

**VALSTYBINĖS ENERGETIKOS REGULIAVIMO TARYBOS
ŠILUMOS IR VANDENS DEPARTAMENTO
VANDENS SKYRIUS**

Teikti Tarybos posėdžiui
Tarybos pirmininko
pavadootojas
Donatas Jasas

2022-05-

**PAŽYMA
DĖL UAB „ŠIAULIŲ VANDENYS“ PERSKAIČIUOTŲ GERIAMOJO VANDENS
TIEKIMO IR NUOTEKŲ TVARKYMO BEI PAVIRŠINIŲ NUOTEKŲ TVARKYMO
PASLAUGŲ BAZINIŲ KAINŲ DERINIMO**

2022 m. gegužės d. Nr. O5E-
Vilnius

Valstybinės kainų ir energetikos kontrolės komisijos (toliau – Komisija) 2019 m. balandžio 26 d. nutarimu Nr. O3E-126 „Dėl UAB „Šiaulių vandenys“ geriamojo vandens tiekimo ir nuotekų tvarkymo bei paviršinių nuotekų tvarkymo paslaugų bazinių kainų derinimo“ (toliau – Nutarimas 1) buvo suderintos geriamojo vandens tiekimo, nuotekų tvarkymo, paviršinių nuotekų tvarkymo paslaugų bei atsiskaitomųjų apskaitos prietaisų priežiūros ir vartotojų aptarnavimo paslaugos bazinės kainos.

Šiaulių rajono savivaldybės taryba 2019 m. gegužės 21 d. sprendimu Nr. T-181 „Dėl uždarnosios akcinės bendrovės „Šiaulių vandenys“ geriamojo vandens tiekimo ir nuotekų tvarkymo paslaugų bazinių kainų nustatymo“ ir Šiaulių miesto savivaldybės tarybos 2019 m. birželio 6 d. sprendimu Nr. T-234 „Dėl uždarnosios akcinės bendrovės „Šiaulių vandenys“ geriamojo vandens tiekimo ir nuotekų tvarkymo bei paviršinių nuotekų tvarkymo paslaugų bazinių kainų nustatymo“ nustatė Komisijos Nutarimu 1 suderintas UAB „Šiaulių vandenys“ (toliau – Bendrovė) geriamojo vandens tiekimo, nuotekų tvarkymo, paviršinių nuotekų tvarkymo paslaugų bei atsiskaitomųjų apskaitos prietaisų priežiūros ir vartotojų aptarnavimo paslaugos bazines kainas, kurios įsigaliojo nuo 2019 m. rugpjūčio 1 d.

Antriesiems geriamojo vandens tiekimo ir nuotekų tvarkymo bei paviršinių nuotekų tvarkymo paslaugų bazinės kainos galiojimo metams, Valstybinės energetikos reguliavimo tarybos (toliau – Taryba) 2021 m. balandžio 30 d. nutarimu Nr. O3E-499 „Dėl UAB „Šiaulių vandenys“ perskaičiuotų geriamojo vandens tiekimo ir nuotekų tvarkymo bei paviršinių nuotekų tvarkymo paslaugų bazinių kainų derinimo“ (toliau – Nutarimas 2) Bendrovei buvo suderintos perskaičiuotos geriamojo vandens tiekimo ir nuotekų tvarkymo bei paviršinių nuotekų tvarkymo paslaugų bazinės kainos. Šiaulių rajono savivaldybės taryba 2021 m. gegužės 25 d. sprendimu Nr. T-160 „Dėl uždarnosios akcinės bendrovės „Šiaulių vandenys“ geriamojo vandens tiekimo ir nuotekų tvarkymo paslaugų perskaičiuotų bazinių kainų nustatymo“ ir Šiaulių miesto savivaldybės tarybos 2021 m. birželio 3 d. sprendimu Nr. T-266 „Dėl uždarnosios akcinės bendrovės „Šiaulių vandenys“ geriamojo vandens tiekimo ir nuotekų tvarkymo bei paviršinių nuotekų tvarkymo paslaugų perskaičiuotų bazinių kainų nustatymo“ nustatė Tarybos Nutarimu 2 suderintas perskaičiuotas paslaugų bazines kainas antriesiems geriamojo vandens tiekimo ir nuotekų tvarkymo paslaugų bazinės kainos galiojimo metams, kurios įsigaliojo 2021 m. rugpjūčio 1 d.

Bendrovė 2022 m. kovo 1 d. raštu Nr. S-501 „Dėl UAB „Šiaulių vandenys“ geriamojo vandens tiekimo ir nuotekų tvarkymo bei paviršinių nuotekų tvarkymo paslaugų perskaičiuotų bazinių kainų derinimo“ pateikė Tarybai derinti geriamojo vandens tiekimo ir nuotekų tvarkymo bei paviršinių nuotekų tvarkymo paslaugų bazinių kainų perskaičiavimo tretiesiems paslaugų bazinės

kainoms galiojimo metams projektą bei dokumentus, reikalingus skaičiavimams pagrįsti (toliau – Projektas).

Bendrovė 2022 m. gegužės 3 d. el. paštu „Dėl duomenų tikslinimo“ (registracijos Nr. R1-5876) (toliau – Raštas 1), 2022 m. gegužės 6 d. raštu Nr. S-1239 „Dėl papildomų technologinio kuro sąnaudų įvertinimo perskaičiuojamose bazinėse kainose“ (toliau – Raštas 2), 2022 m. gegužės 13 d. raštu Nr. S-1331 „Dėl darbo užmokesčio sąnaudų vertinimo perskaičiuojamose bazinėse kainose“ (toliau – Raštas 3) pateikė papildomą ir patikslintą informaciją, reikalingą derinti perskaičiuotoms geriamojo vandens tiekimo ir nuotekų tvarkymo bei paviršinių nuotekų tvarkymo paslaugų bazinėms kainoms.

Kartu su Projektu pateikti savivaldybių, kurių teritorijose Bendrovė vykdo geriamojo vandens tiekimo ir nuotekų tvarkymo veiklą, raštai apie tai, jog savivaldybės yra informuotos apie Bendrovės prašymo derinti perskaičiuotas geriamojo vandens tiekimo ir nuotekų tvarkymo bei paviršinių nuotekų tvarkymo paslaugų bazines kainas pateikimą: Šiaulių rajono savivaldybės administracijos direktoriaus 2022 m. vasario 24 d. raštas Nr. 542 (3.20E) „Dėl pranešimo gavimo“ ir Šiaulių miesto savivaldybės administracijos direktoriaus 2022 m. vasario 11 d. raštas Nr. S-732 „Dėl UAB „Šiaulių vandenys“ geriamojo vandens tiekimo ir nuotekų tvarkymo bei paviršinių nuotekų tvarkymo paslaugų perskaičiuotų bazinių kainų projekto teikimo derinimui“.

Pateiktą Projektą Tarybos Šilumos ir vandens departamento Vandens skyrius (toliau – Skyrius) nagrinėjo, vadovaudamasis Lietuvos Respublikos geriamojo vandens tiekimo ir nuotekų tvarkymo įstatymo (toliau – Įstatymas) 9 straipsnio 1 dalies 3 ir 4 punktais, 34 straipsniu, Geriamojo vandens tiekimo ir nuotekų tvarkymo bei paviršinių nuotekų tvarkymo paslaugų kainų nustatymo metodika, patvirtinta Tarybos 2006 m. gruodžio 21 d. nutarimu Nr. O3-92 „Dėl Geriamojo vandens tiekimo ir nuotekų tvarkymo bei paviršinių nuotekų tvarkymo paslaugų kainų nustatymo metodikos patvirtinimo“ (toliau – Metodika) ir Geriamojo vandens tiekimo ir nuotekų tvarkymo bei paviršinių nuotekų tvarkymo paslaugų įmonių apskaitos atskyrimo ir susijusių reikalavimų aprašu, patvirtintu Tarybos 2018 m. gruodžio 21 d. nutarimu Nr. O3E-459 „Dėl Geriamojo vandens tiekimo ir nuotekų tvarkymo bei paviršinių nuotekų tvarkymo paslaugų įmonių apskaitos atskyrimo ir susijusių reikalavimų aprašo patvirtinimo“ (toliau – Aprašas).

Galiojančios, Bendrovės pateiktos derinti ir Skyriaus perskaičiuotos geriamojo vandens tiekimo ir nuotekų tvarkymo bei paviršinių nuotekų tvarkymo paslaugų bazinės kainos (be PVM) pateiktos 1 lentelėje.

1 lentelė. Galiojančios, Bendrovės ir Skyriaus perskaičiuotos geriamojo vandens tiekimo, nuotekų tvarkymo bei paviršinių nuotekų tvarkymo paslaugų bazinės kainos

Eil. Nr.	Rodiklis	Bazinė kaina	Galiojanti perskaičiuota bazinė kaina	Bendrovės projektas	Skyriaus projektas	Pasikeitimas, lyginat su galiojančia perskaičiuota bazine kaina, proc. (5/4 ir 6/4)
1	2	3	4	5	6	7
Vidutinės geriamojo vandens tiekimo ir nuotekų tvarkymo paslaugų bazinės kainos						
1.	Vidutinės geriamojo vandens tiekimo ir nuotekų tvarkymo paslaugų kainos, Eur/m ³ :	2,08	2,14	2,72	2,86	27,1/33,6
1.1.	Geriamojo vandens tiekimo	0,89	0,86	1,09	1,10	26,7/27,9
1.2.	Nuotekų tvarkymo:	1,19	1,28	1,63	1,76	37,5/37,5
1.2.1.	nuotekų surinkimo	0,42	0,46	0,64	0,65	39,1/41,3
1.2.2.	nuotekų valymo	0,50	0,53	0,66	0,68	24,5/28,3
1.2.3.	nuotekų dumblo tvarkymo	0,27	0,29	0,33	0,43	13,8/48,3
Geriamojo vandens tiekimo ir nuotekų tvarkymo paslaugų bazinės kainos konkrečioms						

vartotojų ir abonentų kategorijoms						
2.	Geriamojo vandens tiekimo ir nuotekų tvarkymo paslaugų kainos vartotojams, perkantiems paslaugas bute, Eur/m³:	2,04	2,10	2,68	2,82	27,6/34,3
2.1.	Geriamojo vandens tiekimo	0,88	0,85	1,08	1,09	27,1/28,2
2.2.	Nuotekų tvarkymo:	1,16	1,25	1,60	1,73	28,0/38,4
2.2.1.	nuotekų surinkimo	0,43	0,47	0,65	0,66	38,3/40,4
2.2.2.	nuotekų valymo	0,45	0,48	0,61	0,63	27,1/31,2
2.2.3.	nuotekų dumblo tvarkymo	0,28	0,30	0,34	0,44	13,3/46,7
3.	Geriamojo vandens tiekimo ir nuotekų tvarkymo paslaugų kainos vartotojams, perkantiems paslaugas individualių gyvenamųjų namų ar kitų patalpų, skirtų asmeninėms, šeimos ar namų reikmėms, įvaduose, Eur/m³:	2,00	2,06	2,64	2,78	28,2/35,0
3.1.	Geriamojo vandens tiekimo	0,87	0,84	1,07	1,08	27,4/28,6
3.2.	Nuotekų tvarkymo:	1,13	1,22	1,57	1,70	28,7/39,3
3.2.1.	nuotekų surinkimo	0,42	0,46	0,64	0,65	39,1/41,3
3.2.2.	nuotekų valymo	0,44	0,47	0,60	0,62	27,6/31,9
3.2.3.	nuotekų dumblo tvarkymo	0,27	0,29	0,33	0,43	13,8/48,3
4.	Geriamojo vandens tiekimo ir nuotekų tvarkymo paslaugų kainos abonentams, perkantiems geriamojo vandens tiekimo ir nuotekų tvarkymo paslaugas buities ir komerciniams poreikiams bei perkantiems geriamąjį vandenį, skirtą karštam vandeniui ruošti ir tiekiamą abonentams Eur/m³:	2,10	2,16	2,74	2,88	26,9/33,3
4.1.	Geriamojo vandens tiekimo	0,97	0,94	1,17	1,18	24,5/25,5
4.2.	Nuotekų tvarkymo:	1,13	1,22	1,57	1,70	28,7/39,3
4.2.1.	nuotekų surinkimo	0,42	0,46	0,64	0,65	39,1/41,3
4.2.2.	nuotekų valymo	0,44	0,47	0,60	0,62	27,7/31,9
4.2.3.	nuotekų dumblo tvarkymo	0,27	0,29	0,33	0,43	13,8/48,3
5.	Geriamojo vandens tiekimo ir nuotekų tvarkymo paslaugų kainos abonentams, perkantiems vandenį patalpoms šildyti ir karštam vandeniui ruošti ir vartotojų grupei, atsiskaitančiai daugiabučio namo arba individualių gyvenamųjų namų bendrijų įvade, Eur/m³:	1,99	2,05	2,63	2,77	28,3/35,1
5.1.	Geriamojo vandens tiekimo	0,86	0,83	1,06	1,07	27,7/28,9
5.2.	Nuotekų tvarkymo:	1,13	1,22	1,57	1,70	28,7/39,3
5.2.1.	nuotekų surinkimo	0,42	0,46	0,64	0,65	39,1/41,3
5.2.2.	nuotekų valymo	0,44	0,47	0,60	0,62	27,7/31,9
5.2.3.	nuotekų dumblo tvarkymo	0,27	0,29	0,33	0,43	13,8/48,3
6.	Paviršinių nuotekų tvarkymo kaina abonentams, Eur/m³	0,25	0,23	0,32	0,33	39,1/43,5

Skyriaus skaičiavimais, po bazinių kainų perskaičiavimo vidutinė geriamojo vandens tiekimo ir nuotekų tvarkymo paslaugų bazinė kaina, lyginant su dabar galiojančia perskaičiuota vidutine

2,14 Eur/m³ bazine kaina, **didėja 0,72 Eur/m³** (33,6 proc.): geriamojo vandens tiekimo paslaugos kaina **didėja 0,24 Eur/m³**, nuotekų tvarkymo paslaugų kaina **didėja 0,48 Eur/m³**.

Skyriaus skaičiavimais, po bazinių kainų perskaičiavimo paviršinių nuotekų tvarkymo paslaugų bazinė kaina, lyginant su dabar galiojančia perskaičiuota 0,23 Eur/m³ paviršinių nuotekų tvarkymo paslaugos bazine kaina, **didėja 0,10 Eur/m³** (43,5 proc.).

1. Geriamojo vandens tiekimo ir nuotekų tvarkymo bei paviršinių nuotekų tvarkymo paslaugų bazinių kainų perskaičiavimas

Bendrovės geriamojo vandens tiekimo ir nuotekų tvarkymo bei paviršinių nuotekų tvarkymo paslaugų bazinių kainų perskaičiavimo ataskaitinis laikotarpis – 2021 m. sausio 1 d. – 2021 m. gruodžio 31 d. (toliau – Perskaičiavimo ataskaitinis laikotarpis). Įsigytas ilgalaikis turtas bei investicijų grąža vertinami per ataskaitinius 2020 metus, o paslaugų realizuotų kiekių ir sąnaudų pasikeitimai – per 12 ankstesnių mėnesių iki geriamojo vandens tiekimo ir nuotekų tvarkymo bei paviršinių nuotekų tvarkymo paslaugų bazinių kainų perskaičiavimo projekto rengimo proceso pradžios.

Perskaičiuotų geriamojo vandens tiekimo ir nuotekų tvarkymo bei paviršinių nuotekų tvarkymo paslaugų bazinių kainų kainodaros taisyklės nurodytos Metodikos 24–25 punktuose.

Vadovaujantis Metodikos 24 punktu, geriamojo vandens tiekimo ir nuotekų tvarkymo bei paviršinių nuotekų tvarkymo paslaugų bazinės kainos antrais ir vėlesniais galiojimo metais perskaičiuojamos, atsižvelgiant į: efektyvumo koeficientą, realizuotų paslaugų kiekio neatitikimą tarp nustatyto bazinėje kainoje ir faktiškai realizuoto, ilgalaikio turto vienetų nusidėvėjimo (amortizacijos) sąnaudų pokytį dėl naujai pradėtų eksploatuoti ilgalaikio turto, suderinto Taryboje, vienetų ir nenaudojamo turto vienetų, įvedus į eksploataciją naujus turto vienetus, faktinius įsigyjamo geriamojo vandens ir nuotekų tvarkymo paslaugų kainų pokyčius, faktinius elektros energijos kainų, šilumai naudojamų energetinių išteklių kainų, technologinių medžiagų ir technologinio kuro įsigijimo kainų pokyčius, faktinius mokesčių (gamtos išteklių, aplinkos taršos ir kt.) dydžių pokyčius, Finansų ministerijos skelbiamo darbo užmokesčio pokyčius, investicijų grąžos pokytį, išplaukiantį iš įvykdytų investicinių projektų pobūdžio, investicijų grąžos pokytį dėl skolinto kapitalo kainos R_d pokyčio, kitus, nuo ūkio subjekto valios nepriklausančių veiksmų nulemtus bei neišvengiamus sąnaudų pokyčius, dėl Tarybos suderintų veiklos ir plėtros plano investicijų neįvykdymo ar nevisiško įvykdymo, Tarybos suderintų veiklos ir plėtros plano investicijų antriesiems, tretiesiems bazinių kainų galiojimo metams būtinųjų sąnaudų apimties įtaką, dėl faktinės ataskaitinio laikotarpio ir ūkio subjektui bazinėje kainoje nustatytos investicijų grąžos neatitikties. Pagal Metodikos 24.17 papunktį, kintamosios sąnaudos, nurodytos Metodikos 13.1–13.7 papunkčiuose, perskaičiuojamos pagal Metodikos 24.2 papunktį perskaičiuotus geriamojo vandens tiekimo ir nuotekų tvarkymo bei paviršinių nuotekų tvarkymo paslaugų kiekius, atsižvelgiant ir neviršijant ūkio subjekto aptarnaujamos teritorijos paklausos (poreikio).

Perskaičiuojamos geriamojo vandens tiekimo ir nuotekų tvarkymo paslaugų bazinės kainos atveju, skaičiavimai atliekami lyginant bazinių kainų derinimo metu suskaičiuotą vidutinę (nevertinant atsiskaitomųjų apskaitos prietaisų priežiūros ir vartotojų aptarnavimo paslaugos (toliau – Apskaitos veikla) sąnaudų) geriamojo vandens tiekimo ir nuotekų tvarkymo paslaugų kainą **2,08 Eur/m³** (iš šio skaičiaus 0,89 Eur/m³ geriamojo vandens tiekimo, 1,19 Eur/m³ nuotekų tvarkymo paslaugos vidutinės bazinės kainos).

Perskaičiuojamos paviršinių nuotekų tvarkymo paslaugos bazinės kainos atveju, skaičiavimai atliekami lyginant bazinių kainų derinimo metu suskaičiuotą paviršinių nuotekų tvarkymo paslaugos bazinę kainą **0,25 Eur/m³**.

				vnt. dalimis				
1	2	3	4	5	6	7	8	proc. 9
1.	Geriamojo vandens tiekimas	gavyba (su ruošimu)	111,0177	123,0417	0,007	0,007	0,30	2,3
2.		pristatymas	111,0177	123,0417	0,012	0,012	0,59	2,0
3.	Nuotekų tvarkymas	surinkimas	111,0177	123,0417	0,009	0,009	0,42	2,1
4.		valymas	111,0177	123,0417	0,009	0,009	0,50	1,8
5.		nuotekų dumblo tvarkymas	111,0177	123,0417	0,007	0,007	0,27	2,6
6.		paviršinių nuotekų tvarkymas	111,0177	123,0417	0,005	0,005	0,25	2,0

Dėl infliacijos įtakos geriamojo vandens tiekimo ir nuotekų tvarkymo bazinėje kainoje įvertintos būtiniosios sąnaudos didėja 183,44 tūkst. Eur. Skyriaus ir Bendrovės skaičiavimais, efektyvumo koeficientas perskaičiuojamą vidutinę geriamojo vandens tiekimo ir nuotekų tvarkymo paslaugų bazinę kainą, lyginant su vidutine 2,08 Eur/m³ bazine kaina, **didina 0,05 Eur/m³** (2,4 proc.): geriamojo vandens tiekimo kainą didina 0,02 Eur/m³, nuotekų tvarkymo kainą – 0,03 Eur/m³. Efektyvumo koeficientas perskaičiuojamą paviršinių nuotekų tvarkymo paslaugos bazinę kainą, lyginant su 0,25 Eur/m³ bazine kaina, **didina 0,01 Eur/m³** (4,0 proc.).

1.2. Geriamojo vandens tiekimo ir nuotekų tvarkymo bei paviršinių nuotekų tvarkymo paslaugų kiekio neatitikimo tarp nustatyto bazinėje kainoje ir faktiškai realizuoto skaičiavimas

Geriamojo vandens tiekimo ir nuotekų tvarkymo bei paviršinių nuotekų tvarkymo paslaugų kiekio neatitikimas tarp nustatyto bazinėje kainoje ir faktiškai realizuoto skaičiuojamas vadovaujantis Metodikos 24.2 papunkčiu.

Bendrovės skaičiavimais, geriamojo vandens tiekimo ir nuotekų tvarkymo bei paviršinių nuotekų tvarkymo paslaugų kiekio koeficientas ($I^{GVT, NT}_{Q,3}$) geriamojo vandens tiekimo verslo vieneto paslaugoms yra -0,0351, nuotekų tvarkymo verslo vieneto paslaugoms yra -0,0147, paviršinių nuotekų tvarkymo paslaugai yra -0,0027, dėl ko perskaičiuojama vidutinė geriamojo vandens tiekimo ir nuotekų tvarkymo paslaugų bazinė kaina mažėja 0,05 Eur/m³, perskaičiuojama paviršinių nuotekų tvarkymo paslaugos bazinė kaina nesikeičia (**1 priedas**).

Bendrovės ir Skyriaus suskaičiuotos geriamojo vandens tiekimo ir nuotekų tvarkymo bei paviršinių nuotekų tvarkymo paslaugų kiekio neatitikimo įtakos perskaičiuojamai geriamojo vandens tiekimo ir nuotekų tvarkymo bei paviršinių nuotekų tvarkymo paslaugų bazinei kainai palyginimas pateiktas 3 lentelėje.

3 lentelė. Bendrovės ir Skyriaus suskaičiuoto geriamojo vandens tiekimo ir nuotekų tvarkymo bei paviršinių nuotekų tvarkymo paslaugų kiekio neatitikimo įtakos palyginimas Perskaičiavimo ataskaitiniu laikotarpiu, Eur/m³

Eil. Nr.	Verslo vienetai	Paslaugos	Paslaugų apimtis nustatyta bazinėje kainoje, tūkst. m ³	Perskaičiavimo ataskaitinio laikotarpio paslaugų apimtis, tūkst. m ³	Pokytis, tūkst. m ³	Kainos pokytis metais ³ dėl paslaugų kiekio neatitikimo $\Delta K^{GVT, NT}_{Q,3}$; $\Delta K^{NTm}_{Q,3}$, Eur/m ³		Vidutinė bazinė kaina, Eur/m ³	Pasikeitimas lyginant su vidutine bazine kaina, proc.
						Bendrovės skaičiavimai	Skyriaus skaičiavimai		
1	2	3	4	5	6	7	8	9	10
1.	Geriamojo vandens tiekimas	gavyba (su ruošimu)	3729,6	3762,6	33,0	-0,011	-0,011	0,30	-3,7
2.		pristatymas	3729,6	3762,6	33,0	-0,021	-0,021	0,59	-3,6
3.	Nuotekų tvarkymas	surinkimas	3971,7	3930,6	-41,1	-0,006	-0,006	0,42	-1,4
4.		valymas	3971,7	3930,6	-41,1	-0,007	-0,007	0,50	-1,4
5.		nuotekų	3971,7	3930,6	-41,1	-0,004	-0,004	0,27	-1,5

		dumblo tvarkymas							
6.		paviršinių nuotekų tvarkymas	2729,3	2736,6	7,3	-0,001	-0,001	0,25	-0,4

Pagal Bendrovės pateiktus duomenis, faktiškai Perskaičiavimo ataskaitiniu laikotarpiu realizuotas geriamojo vandens kiekis (3762,6 tūkst. m³), lyginant su bazinėje kainoje nustatytu (3729,6 tūkst. m³), didėja 33,0 tūkst. m³ (0,9 proc.). Bendrovė nurodo, kad didesnes Perskaičiavimo ataskaitinio laikotarpio realizuotų geriamojo vandens kiekio apimtis lėmė naujų vartotojų prijungimai individualiuose namuose, įgyvendinant Įstatymo nuostatas dėl paslaugų prieinamumo didinimo, įrengiant naujus vandentiekio įvadus ir nuotekų išvadus iki vartotojų nuosavybės teise valdomų sklypų ribų.

Faktiškai Perskaičiavimo ataskaitiniu laikotarpiu realizuotas nuotekų tvarkymo kiekis (3930,6 tūkst. m³), lyginant su bazinėje kainoje nustatytu nuotekų tvarkymo kiekiu (3971,7 tūkst. m³), mažėjo 41,1 tūkst. m³ (1,0 proc.). Projekto aiškinamajame rašte Bendrovė nurodo, kad nuotekų tvarkymo kiekis, lyginant su bazinės kainos derinimo metu nustatytu mažėjo dėl sumažėjusios abonentų realizacijos, kurių veikla vis dar nėra pilnai atsigavusi dėl pandeminės situacijos šalyje.

Faktinis Perskaičiavimo ataskaitinio laikotarpio realizuotas paviršinių nuotekų tvarkymo kiekis (2736,6 tūkst. m³), lyginant su bazinėje kainoje nustatytu realizuotu paviršiniu nuotekų tvarkymo kiekiu (2729,3 tūkst. m³), didėjo 7,3 tūkst. m³ (0,3 proc.). Remiantis Bendrovės pateikta informacija, faktiškai Perskaičiavimo ataskaitiniu laikotarpiu realizuotas paviršinių nuotekų tvarkymo kiekis, lyginant su bazinėje kainoje nustatytu realizuotu kiekiu, didėja dėl pasirašytų naujų sutarčių su abonentais.

Pažymėtina, kad bazinių kainų derinimo metu, vadovaujantis tuo metu galiojusios Metodikos 47.7, 50.6 ir 51.3 papunkčiais, vartotojams, atsiskaitantiems už suteiktas paslaugas pagal daugiabučių namų butuose įrengtą apskaitą, suskaičiuota 2,0 proc. didesnė bazinė kaina, įskaičiuojant leistinus 2,0 proc. vandens nuostolius daugiabučiuose namuose (bazinių kainų derinimo metu faktiniai geriamojo vandens nuostoliai daugiabučių namų tinkluose – 9,3 proc.). Tai yra, Bendrovei bazinėje kainoje nustatytas 109,4 tūkst. m³ geriamojo vandens ir 109,2 tūkst. m³ nuotekų nuostolių daugiabučių namų tinkluose kiekis, viršijantis leistiną dydį ($Q_{GVT, NT, Nd}$). Perskaičiavimo ataskaitinio laikotarpio faktiniai geriamojo vandens nuostoliai daugiabučiuose namuose sudaro 8,3 proc. ir viršija leistiną dydį, t. y. 2,0 proc. Atsižvelgiant į tai, geriamojo vandens tiekimo ir nuotekų tvarkymo paslaugų kiekio koeficiento ($I^{GVT, NT, Q, 2}$) skaičiavime, įvertinami Perskaičiavimo ataskaitinio laikotarpio 98,7 tūkst. m³ geriamojo vandens ir 98,7 tūkst. m³ nuotekų nuostolių daugiabučių namų tinkluose kiekis.

Skyriaus ir Bendrovės skaičiavimais, dėl bazinėje kainoje nustatyto realizuotino ir faktiškai realizuoto kiekio neatitikties perskaičiuojama vidutinė geriamojo vandens tiekimo ir nuotekų tvarkymo paslaugų bazinė kaina, lyginant su vidutine 2,08 Eur/m³ bazine kaina, **mažėja 0,05 Eur/m³** (2,4 proc.): geriamojo vandens tiekimo paslaugos kaina mažėja 0,03 Eur/m³, nuotekų tvarkymo paslaugos kaina mažėja 0,02 Eur/m³. Skyriaus ir Bendrovės skaičiavimais, paviršinių nuotekų tvarkymo paslaugos bazinė kaina, lyginant su 0,25 Eur/m³ bazine kaina, **nesikeičia**.

1.3. Ilgalaikio turto vienetų nusidėvėjimo (amortizacijos) sąnaudų skaičiavimas

Pagal Metodikos 24.3 papunktį, geriamojo vandens tiekimo ir nuotekų tvarkymo bei paviršinių nuotekų tvarkymo paslaugų bazinės kainos perskaičiuojamos dėl ilgalaikio turto vienetų nusidėvėjimo (amortizacijos) sąnaudų pokyčio dėl naujai pradėtų eksploatuoti ilgalaikio turto, suderinto Taryboje, vienetų ir nenaudojamo turto vienetų, įvedus į eksploataciją naujus turto vienetus. Šiuo atveju nusidėvėjimo sąnaudos skaičiuojamos kaip nurodyta Metodikos 24.3.1–24.3.7 papunkčiuose.

Skaičiuojant geriamojo vandens tiekimo ir nuotekų tvarkymo bei paviršinių nuotekų tvarkymo paslaugų bazines kainas antraisiais paslaugų bazinių kainų galiojimo metais, Skyrius, atsižvelgdamas į investicijų atlikimo laikotarpį nuo 2018–2019 m. faktiškai pagal Bendrovės 2018–2020 metų veiklos ir plėtros planą, patvirtintą Šiaulių rajono savivaldybės tarybos 2018 m. liepos 3 d. Nr. T-216 „Dėl uždarnosios akcinės bendrovės „Šiaulių vandenys“ 2018–2020 metų veiklos ir plėtros plano patvirtinimo“ ir Šiaulių miesto savivaldybės tarybos 2018 m. liepos 5 d. sprendimu Nr. T-253 „Dėl uždarnosios akcinės bendrovės „Šiaulių vandenys“ 2018–2020 m. veiklos plano patvirtinimo“ (toliau – Veiklos ir plėtros planas), įvykdytų investicijų reguliuojamo turto įsigijimo vertės 6124,75 tūkst. Eur, apskaičiavo 440,57 tūkst. Eur nusidėvėjimo (amortizacijos) sąnaudų, kurias sudarė 246,16 tūkst. Eur nuo reguliuojamos turto vertės apskaičiuotos metinės nusidėvėjimo sąnaudos ir 194,40 tūkst. Eur nusidėvėjimo sąnaudų dalis apskaičiuotų nuo turto įvedimo į eksploataciją pradžios. Pažymėtina, kad šio perskaičiavimo metu, skaičiavimuose yra vertinamos nuo reguliuojamos turto vertės apskaičiuotos 246,16 tūkst. Eur metinės nusidėvėjimo sąnaudos, iš jų 79,59 tūkst. Eur metinės nusidėvėjimo sąnaudos geriamojo vandens tiekimo verslo vienetė,

123,40 tūkst. Eur metinės nusidėvėjimo sąnaudos nuotekų tvarkymo verslo vienetė (be paviršinių nuotekų tvarkymo paslaugos) ir 43,17 tūkst. Eur metinės nusidėvėjimo sąnaudos paviršinių nuotekų tvarkymo paslaugoje. Minėtų sąnaudų pagrindimas pateiktas Skyriaus 2021 m. balandžio 20 d. pažymoje O5E-470 „Dėl UAB „Šiaulių vandenys“ perskaičiuotų geriamojo vandens tiekimo ir nuotekų tvarkymo bei paviršinių nuotekų tvarkymo paslaugų bazinių kainų derinimo“.

Pažymėtina, kad Įstatymo 34 straipsnio 5 dalyje numatyta, jog geriamojo vandens tiekėjai ir nuotekų tvarkytojai, numatomas investicijas privalo derinti su Taryba. Jeigu šios geriamojo vandens tiekėjų ir nuotekų tvarkytojų investicijos nėra suderintos su Taryba, jos negali būti pripažintos pagrįstomis valstybės reguliuojamoms kainoms nustatyti. Bendrovė, vykdydama minėtų Įstatymo ir Metodikos nuostatų reikalavimus, 2021 m. rugpjūčio 31 d. raštu Nr. S-2531 „Dėl investicijų derinimo“ Tarybai pateikė derinti 2020 metais faktiškai įgyvendintas investicijas ir Šiaulių miesto savivaldybės 2020 metais į Bendrovės balansą perduotą Turtą (toliau – Turtas). Taryba, įvertinusi Bendrovės papildomai pateiktas derinti investicijas, 2022 m. kovo 3 d. nutarimu Nr. O3E-275 „Dėl UAB „Šiaulių vandenys“ 2020 metų investicijų“ (toliau – Investicijų nutarimas 1) suderino 2020 m. papildomai įgyvendintas investicijas, bendra verte – 800,71 tūkst. Eur ir 2022 m. kovo 3 d. nutarimu Nr. O3E-276 „Dėl 2020 metais Šiaulių miesto savivaldybės turto perdavimo UAB „Šiaulių vandenys““ (toliau – Investicijų nutarimas 2) suderino Savivaldybės į Bendrovės balansą perduotą turtą, bendra verte – 1482,00 tūkst. Eur (nenuodėvėta ilgalaikio turto likutinė vertė, kuri suderinta nevertinant ilgalaikio turto vienetų vertės pokyčio, susijusio su turto perkainojimu). Detalus investicijų aprašymas pateiktas Skyriaus 2022 m. vasario 22 d. pažymoje Nr. O5E-239 „Dėl UAB „Šiaulių vandenys“ 2020 metų investicijų“.

Kaip jau buvo minėta aukščiau, vadovaujantis Metodikos nuostatomis, šio perskaičiavimo metu vertinami pagal ankstesnio laikotarpio Savivaldybės suderintą Bendrovės 2013–2017 m. lėšų panaudojimo plėtrai ir ilgalaikio turto nusidėvėjimo atstatymui veiklos ir plėtros planą, Veiklos ir plėtros planą bei Investicijų nutarimu 1 ir Investicijų nutarimu 2 2020 m. pradėti eksploatuoti ir į Bendrovės balansą didinant Bendrovės įstatinį kapitalą perduoti ilgalaikio turto vienetai.

Pagal pateiktą Investicijų vykdymo ataskaitą, faktiškai 2020 m. įvykdyta investicijų ir įsigyta ilgalaikio turto (pradėtas eksploatuoti) už 17925,67 tūkst. Eur: įgyvendinta tęstinių investicijų bei įsigyta ilgalaikio turto už 15796,22 tūkst. Eur (iš jų 6886,68 tūkst. Eur Europos Sąjungos (toliau – ES) fondų lėšos ir kitos nenuosavos lėšos), 79,72 tūkst. Eur vertės ilgalaikis turtas, kuris priskiriamas kitai reguliuojamai (Apskaitos) veiklai ir Savivaldybės į Bendrovės balansą perduotas turtas, kurio vertė – 2049,73 tūkst. Eur.

Pagrindinės 2020 m. įgyvendintos (eksploatuojamos) investicijos/įsigytas ilgalaikis turtas yra „Vandentiekio ir nuotekų tinklų rekonstravimas Šiaulių mieste“ (10 276,25 tūkst. Eur, iš jų 5097,22 tūkst. Eur ES fondų skiriamos lėšos), „Vandentiekio ir nuotekų tinklų plėtra Šiaulių m. Aukštbalio kvartale“ (995,98 tūkst. Eur), „Šiaulių m. paviršinių nuotekų tvarkymo inventorizavimas, paviršinių nuotekų tvarkymo infrastruktūros rekonstravimas ir plėtra“

(2093,61 tūkst. Eur, iš jų 1777, 24 tūkst. Eur ES fondų skiriamos lėšos), „Ilgalaikio turto įsigijimai“ (599,53 tūkst. Eur), „Vandentiekio ir nuotekų tinklų rekonstravimas“ (762,07 tūkst. Eur), „Vandentiekio ir nuotekų tinklų įvadų statyba iki žemės sklypo ribos“ (582,15 tūkst. Eur) ir kt.

Skyrius, atsižvelgdamas į investicijų atlikimo laikotarpį bei į reguliuojamo turto įvedimo į eksploataciją datą, nuo 2020 m. faktiškai įvykdytų investicijų reguliuojamo turto įsigijimo vertės 10337,15 tūkst. Eur (nevertinant ES fondų lėšomis įsigyto turto (6874,45 tūkst. Eur), ne pagal Veiklos ir plėtros planą faktiškai pradėto eksploatuoti ir nesuderinto Taryboje turto (52,79 tūkst. Eur), dovanoto turto (12,23 tūkst. Eur), ilgalaikio turto vienetų vertės pokyčio, susijusio su turto perkainojimu (567,74 tūkst. Eur), kitai reguliuojamai (Apskaitos) veiklai priskiriamo turto vertės (79,72 tūkst. Eur) (Aprašo 21 punkto ribojimai)), pritaikius Metodikos priede nustatytus ilgalaikio turto normatyvus, apskaičiavo 408,58 tūkst. Eur nusidėvėjimo (amortizacijos) sąnaudų.

Bendrovės skaičiavimais, faktiškai 2020 m. įvykdytų investicijų reguliuojamo turto įsigijimo vertė sudaro 10402,17 tūkst. Eur, nuo kurios suskaičiuotos 410,07 tūkst. Eur nusidėvėjimo (amortizacijos) sąnaudos.

Skyriaus skaičiavimai skiriasi nuo Bendrovės skaičiavimų, dėl to, kad Skyrius įvertinęs Raštu 1 pateiktą papildomą informaciją dėl turto pagrindimo ir nustatęs, kad 2020 m. įgyvendintos ir įvestos į eksploataciją investicijos „Vandentiekio ir nuotekų tinklų rekonstravimas“ vertė viršija Veiklos ir plėtros plane numatytas lėšas ir šis lėšų viršijimas nėra suderintos su savivaldybėmis ir Taryba, vadovaudamasis Aprašo 16.4.7 papunkčiu, ilgalaikio turto vienetų nusidėvėjimo (amortizacijos) sąnaudų pokyčio skaičiavime nevertino įgyvendintos investicijos vertės skirtumo (52,79 tūkst. Eur). Taip pat Skyrius, vadovaudamasis Aprašo 16.4.7 papunkčiu, reguliuojamo turto vertei nepriskyrė ir nusidėvėjimo sąnaudų neskaičiavo nuo ilgalaikio turto, įsigyto 2020 m. įvykdžius investicinį projektą „Vandentiekio ir nuotekų tinklų išpirkimas (buvusiose pramonės įmonių teritorijose), vertės (12,23 tūkst. Eur), nes remiantis Bendrovės patikslinta informacija, tai yra dovanotas neatlygintinai gautas turtas (**1 ir 2 priedai**).

Bendrovės ir Skyriaus nusidėvėjimo (amortizacijos) sąnaudų pokytis dėl 2020 m. faktiškai pagal Veiklos ir plėtros planą ir Tarybos Investicijų nutarimu 1 ir Investicijų Nutarimu 2 atliktų investicijų pateiktas 4 lentelėje.

4 lentelė. Bendrovės ir Skyriaus suskaičiuotų ilgalaikio turto vienetų nusidėvėjimo (amortizacijos) sąnaudų pokyčio dėl faktiškai pagal Veiklos ir plėtros planą ir Tarybos Investicijų nutarimu 1 ir Investicijų Nutarimu 2 pradėtų eksploatuoti ilgalaikio turto vienetų įtakos palyginimas

Eil. Nr.	Verslo vienetai	Paslaugos	Nusidėvėjimo sąnaudų apimtis, bazinėje kainoje, tūkst. Eur	Faktiškai įvykdytų inv. projektų nusidėvėjimo sąnaudos, paskutinio perskaičiavimo metu, tūkst. Eur	Faktiškai įvykdytų inv. projektų nusidėvėjimo sąnaudos, tūkst. Eur	Kainos pokytis metais 3 dėl nusidėvėjimo (amortizacijos) sąnaudų pokyčio, susijusio su faktiškai įvykdytais investiciniais projektais, $\Delta K^{INV}_{N(A), i, 3}$, Eur/m ³		Vidutinė bazinė kaina, Eur/m ³	Pasikeitimas lyginant su vidutine bazine kaina, proc.
						Bendrovės skaičiavimai	Skyriaus skaičiavimai		
1	2	3	4	5	6	7	8	9	10
1.	Geriamojo vandens tiekimas	gavyba (su ruošimu)	197,16	8,81	1,62	0,003	0,003	0,30	1,0
2.		pristatymas	548,34	70,78	115,44	0,050	0,049	0,59	8,3
3.		surinkimas	450,19	58,19	192,61	0,064	0,064	0,42	15,2
4.		valymas	703,15	35,39	31,77	0,017	0,017	0,50	3,4
5.	Nuotekų tvarkymas	nuotekų dumblo tvarkymas	169,35	29,82	17,92	0,012	0,012	0,27	4,4
6.		paviršinių nuotekų tvarkymas	149,56	43,17	49,21	0,034	0,034	0,25	13,6

7.	VISO	2217,75	246,16	408,57	x	x	x	x
----	------	---------	--------	--------	---	---	---	---

Skyriaus skaičiavimais, faktiškai įvykdytų 2020 m. investicijų reguliuojamo turto įsigijimo vertė sudaro 10337,15 tūkst. Eur, nuo kurios pagal Metodikos normatyvus suskaičiuota 408,57 tūkst. Eur (4 lentelės 6 stulpelio 7 eilutė) nusidėvėjimo (amortizacijos) sąnaudų, iš jų 282,10 tūkst. Eur nuo reguliuojamos turto vertės apskaičiuotos metinės nusidėvėjimo sąnaudos ir 126,47 tūkst. Eur nusidėvėjimo sąnaudų dalis apskaičiuotų nuo turto įvedimo į eksploataciją pradžios (**2 priedas**). Atkreiptinas dėmesys, kad šio bazinių kainų derinimo metu papildomai įvertinta ilgalaikio turto nusidėvėjimo (amortizacijos) 126,47 tūkst. Eur sąnaudų apimtis įvertinama iki bazinių kainų derinimo laikotarpio.

Skyriaus skaičiavimais, iš viso, pirmo perskaičiavimo metu įvertintų ir šio perskaičiavimo metu vertinamų 2018–2020 m. atliktų investicijų vertė sudaro 16461,90 tūkst. Eur, nuo kurių apskaičiuotos nusidėvėjimo (amortizacijos) sąnaudos sudaro 654,73 tūkst. Eur (4 lentelės 5 stulpelio 7 eilutė + 6 stulpelio 7 eilutė).

Skyriaus skaičiavimais, dėl įvykdytų investicijų nusidėvėjimo (amortizacijos) sąnaudų koregavimo) perskaičiuojama vidutinė geriamojo vandens tiekimo ir nuotekų tvarkymo paslaugų bazinė kaina, lyginant su vidutine 2,08 Eur/m³ bazine kaina, **didėja 0,14 Eur/m³** (6,7 proc.): geriamojo vandens tiekimo paslaugos bazinė kaina didėja 0,05 Eur/m³, nuotekų tvarkymo paslaugos bazinė kaina didėja 0,09 Eur/m³. Skyriaus ir Bendrovės skaičiavimais, paviršinių nuotekų tvarkymo paslaugos bazinė kaina, lyginant su 0,25 Eur/m³ bazine kaina, **didėja 0,03 Eur/m³**. Skyriaus skaičiavimai skiriasi nuo Bendrovės skaičiavimų dėl Skyriaus tikslintos reguliuojamo turto vertės (**1 ir 2 priedai**).

1.4. Faktinių elektros energijos kainų pokyčio skaičiavimas

Metodikos 24.5 papunktyje numatyta, kad geriamojo vandens tiekimo ir nuotekų tvarkymo bei paviršinių nuotekų tvarkymo paslaugų bazinės kainos perskaičiuojamos, atsižvelgiant į faktinius elektros energijos kainų pokyčius.

Bendrovės suskaičiuotas elektros energijos kainų koeficientas ($I_{E,T,3}^E$) geriamojo vandens gavybos (su ruošimu) paslaugoje yra 0,3601, geriamojo vandens pristatymo paslaugoje yra 0,3329, nuotekų surinkimo paslaugoje yra 0,3803, nuotekų valymo paslaugoje yra 0,7709, nuotekų dumblo tvarkymo paslaugoje yra 0,3673, paviršinių nuotekų tvarkymo paslaugoje yra 0,4612, dėl ko perskaičiuojama geriamojo vandens tiekimo ir nuotekų tvarkymo paslaugos bazinė kaina didėja 0,05 Eur/m³, perskaičiuojama paviršinių nuotekų tvarkymo paslaugos bazinė kaina nesikeičia. Skyrius pritaria Bendrovės skaičiavimams (**1 ir 2 priedai**).

Bendrovės ir Skyriaus suskaičiuoto elektros energijos sąnaudų pokyčio įtakos perskaičiuojamai geriamojo vandens tiekimo ir nuotekų tvarkymo bei paviršinių nuotekų tvarkymo paslaugų bazinei kainai palyginimas pateiktas 5 lentelėje.

5 lentelė. Bendrovės ir Skyriaus suskaičiuoto elektros energijos sąnaudų pokyčio įtakos palyginimas Perskaičiavimo ataskaitiniu laikotarpiu

Eil. Nr.	Verslo vienetai	Paslaugos	Elektros energijos sąnaudų apimtis bazinėje kainoje, tūkst. Eur	Elektros energijos sąnaudų pokytis, tūkst. Eur	Kainos pokytis metais ³ dėl elektros energijos kainų pokyčio, $\Delta K_{E,i,3}$, Eur/m ³		Vidutinė bazinė kaina Eur/m ³	Pasikeitimas lyginant su vidutine bazine kaina, proc.
					Bendrovės skaičiavimai	Skyriaus skaičiavimai		
1	2	3	4	5	6	7	8	9
1.	Geriamojo vandens	gavyba (su ruošimu)	150,92	54,34	0,014	0,014	0,30	4,7

2.	tiekimas	pristatymas	99,06	32,97	0,009	0,009	0,59	1,5
3.	Nuotekų tvarkymas	surinkimas	88,06	33,49	0,009	0,009	0,42	2,1
4.		valymas	105,36	81,22	0,021	0,021	0,50	4,2
5.		nuotekų dumblo tvarkymas	16,46	6,05	0,002	0,002	0,27	0,7
6.		paviršinių nuotekų tvarkymas	1,66	0,77	0,000	0,000	0,25	-

Skyriaus ir Bendrovės skaičiavimais, dėl elektros energijos sąnaudų koregavimo, pasikeitus elektros energijos kainai, perskaičiuojama vidutinė geriamojo vandens tiekimo ir nuotekų tvarkymo paslaugos bazinė kaina, lyginant su vidutine 2,08 Eur/m³ bazine kaina, **didėja 0,05 Eur/m³** (2,4 proc.): geriamojo vandens tiekimo paslaugos bazinė kaina didėja 0,03 Eur/m³, nuotekų tvarkymo paslaugos bazinė kaina didėja 0,02 Eur/m³. Perskaičiuojama paviršinių nuotekų tvarkymo paslaugos bazinė kaina, lyginant su 0,25 Eur/m³ bazine kaina, **nesikeičia**.

1.5. Faktinių šilumai naudojamų energetinių išteklių kainų pokyčio skaičiavimas

Metodikos 24.6 papunktyje numatyta, kad geriamojo vandens tiekimo ir nuotekų tvarkymo bei paviršinių nuotekų tvarkymo paslaugų bazinės kainos perskaičiuojamos, atsižvelgiant į faktinius šilumai naudojamų energetinių išteklių kainų pokyčius.

Bendrovės suskaičiuotas šilumai naudojamų energetinių išteklių kainų koeficientas ($I_{T,3}^{\$}$) geriamojo vandens gavybos (ruošimo) paslaugoje yra 0,3420, geriamojo vandens pristatymo paslaugoje yra 0,2864, nuotekų surinkimo paslaugoje yra 0,3189, nuotekų valymo paslaugoje yra 0,1332, nuotekų dumblo tvarkymo paslaugoje yra 0,1169, paviršinių nuotekų tvarkymo paslaugoje yra 0,1322, dėl ko perskaičiuojama bendra vidutinė geriamojo vandens tiekimo ir nuotekų tvarkymo paslaugos bazinė kaina ir perskaičiuojama paviršinių nuotekų tvarkymo paslaugos bazinė kaina nesikeičia (**1 priedas**).

Bendrovės ir Skyriaus suskaičiuoto faktinio šilumai naudojamų elektros energijos pokyčio įtakos perskaičiuojamai geriamojo vandens tiekimo ir nuotekų tvarkymo bei paviršinių nuotekų tvarkymo paslaugų bazinei kainai palyginimas pateiktas 6 lentelėje.

6 lentelė. Bendrovės ir Skyriaus suskaičiuoto faktinio šilumai naudojamų energetinių išteklių sąnaudų pokyčio įtakos palyginimas Perskaičiavimo ataskaitiniu laikotarpiu

Eil. Nr.	Verslo vienetai	Paslaugos	Šilumos energijos sąnaudų apimtis bazinėje kainoje, tūkst. Eur	Šilumos energijos sąnaudų pokytis, tūkst. Eur	Kainos pokytis metais 3 dėl šilumos energijos kainų pokyčio, $\Delta K_{\$,1,3}$, Eur/m ³		Vidutinė bazinė kaina, Eur/m ³	Pasikeitimas lyginant su vidutine bazine kaina, proc.
					Bendrovės skaičiavimai	Skyriaus skaičiavimai		
1	2	3	4	5	6	7	8	9
1.	Geriamojo vandens tiekimas	gavyba (su ruošimu)	18,22	5,99	0,002	0,002	0,30	0,7
2.		pristatymas	14,11	3,75	0,001	0,001	0,59	0,2
3.	Nuotekų tvarkymas	surinkimas	29,42	9,07	0,000	0,002	0,42	0,5
4.		valymas	90,96	11,70	0,000	0,003	0,50	0,6
5.		nuotekų dumblo tvarkymas	8,48	0,87	0,000	0,000	0,27	-
6.		paviršinių nuotekų tvarkymas	1,60	0,21	0,000	0,000	0,25	-

Skyriaus suskaičiuotas šilumai naudojamų energetinių išteklių kainų koeficientas ($I_{T,3}^{\$}$) geriamojo vandens gavybos (ruošimo) paslaugoje yra 0,3287, geriamojo vandens pristatymo

paslaugoje yra 0,2661, nuotekų surinkimo paslaugoje yra 0,3082, nuotekų valymo paslaugoje yra 0,1286, nuotekų dumblo tvarkymo paslaugoje yra 0,1027, paviršinių nuotekų tvarkymo paslaugoje yra 0,1324. Skyriaus apskaičiuotas šilumai naudojamų energetinių išteklių kainų koeficientai, lyginant su Bendrovės apskaičiuotais, skiriasi dėl atlikto skaičiavimo neatitikties Metodikos 24.5.1 papunkčio nuostatoms (Bendrovė Raštu 1 informavo, kad savo skaičiavimuose per klaidą įvertino mažesnę Perskaičiavimo ataskaitiniu laikotarpiu administracinėje veikloje suvartotą šilumos energijos kiekį bei mažesnes sąnaudas, dėl ko skaičiavimuose nurodė neteisingas faktines Perskaičiavimo ataskaitinio laikotarpio vidutines elektros energijos kainas geriamojo vandens tiekimo ir nuotekų tvarkymo paslaugose).

Skyriaus skaičiavimais, dėl šilumos energijos sąnaudų koregavimo, pasikeitus elektros energijos kainai, perskaičiuojama vidutinė geriamojo vandens tiekimo ir nuotekų tvarkymo paslaugos bazinė kaina, lyginant su vidutine 2,08 Eur/m³ bazine kaina, didėja **0,01 Eur/m³** (0,5 proc.): geriamojo vandens tiekimo paslaugos bazinė kaina nesikeičia, nuotekų tvarkymo paslaugos bazinė kaina didėja 0,01 Eur/m³. Perskaičiuojama paviršinių nuotekų tvarkymo paslaugos bazinė kaina, lyginant su 0,25 Eur/m³ bazine kaina, **nesikeičia**.

1.6. Faktinių technologinių medžiagų kainų pokyčio skaičiavimas

Metodikos 24.7 papunkčiu numatyta, kad geriamojo vandens tiekimo ir nuotekų tvarkymo paslaugų bazinės kainos perskaičiuojamos, atsižvelgiant į faktinius technologinių medžiagų įsigijimo kainų pokyčius.

Remiantis Bendrovės pateikta informacija, Perskaičiavimo ataskaitiniu laikotarpiu geriamojo vandens gavybos (su ruošimu) paslaugai perkamų technologinių medžiagų faktinė vidutinė kaina, lyginant su šiuo metu galiojančios bazinės kainos skaičiavimuose įvertinta, mažėjo nuo 0,66 Eur/kg iki 0,61 Eur/kg. Perskaičiavimo ataskaitiniu laikotarpiu nuotekų valymo paslaugai perkamų technologinių medžiagų faktinė vidutinė kaina, lyginant su šiuo metu galiojančios bazinės kainos skaičiavimuose įvertinta, padidėjo nuo 0,17 Eur/t iki 0,23 Eur/t, nuotekų dumblo valymo paslaugai perkamų technologinių medžiagų faktinė vidutinė kaina, lyginant su šiuo metu galiojančios bazinės kainos skaičiavimuose įvertinta, mažėjo nuo 0,77 Eur/kg iki 0,75 Eur/kg.

Bendrovės skaičiavimais, technologinių medžiagų kainų pokyčio koeficientas gavybos (su ruošimu) paslaugai yra -0,0815, nuotekų valymo paslaugai yra 0,3589, nuotekų dumblo tvarkymo paslaugai yra -0,0188. Bendrovės skaičiavimai atitinka Skyriaus skaičiavimus (**1 ir 2 priedai**). Bendrovės ir Skyriaus suskaičiuotų faktinių technologinių medžiagų sąnaudų pokyčio įtakos palyginimas pateiktas 7 lentelėje.

7 lentelė. Bendrovės ir Skyriaus suskaičiuoto faktinio technologinių medžiagų sąnaudų pokyčio įtakos palyginimas Perskaičiavimo ataskaitiniu laikotarpiu

Eil. Nr.	Verslo vienetai	Paslaugos	Technologinių medžiagų sąnaudų apimtis bazinėje kainoje, tūkst. Eur	Technologinių medžiagų sąnaudų pokytis, tūkst. Eur	Kainos pokytis metais ³ dėl technologinių medžiagų kainų pokyčio, K _{Tki,3} , Eur/m ³		Vidutinė bazinė kaina, Eur/m ³	Pasikeitimas lyginant su vidutine bazine kaina, proc.
					Bendrovės skaičiavimai	Skyriaus skaičiavimai		
1	2	3	4	5	6	7	8	9
1.	Geriamojo vandens tiekimas	gavyba (su ruošimu)	0,10	-0,01	0,000	0,000	0,30	-
2.		pristatymas	-	-	0,000	0,000	0,59	-
3.		surinkimas	-	-	0,000	0,000	0,42	-
4.	Nuotekų tvarkymas	valymas	21,02	7,5	0,002	0,002	0,50	0,4
5.		nuotekų dumblo tvarkymas	78,70	-1,5	0,000	0,000	0,27	-
6.		paviršinių nuotekų tvarkymas	-	-	0,000	0,000	0,25	-

Skyriaus ir Bendrovės skaičiavimais dėl technologinių medžiagų sąnaudų pokyčio, pasikeitus technologinių medžiagų kainoms, perskaičiuojama vidutinė geriamojo vandens tiekimo ir nuotekų tvarkymo paslaugų bazinė kaina, lyginant su vidutine 2,08 Eur/m³ bazine kaina, **nesikeičia**.

1.7. Faktinių technologinio kuro kainų pokyčio skaičiavimas

Metodikos 24.8 papunkčiu numatyta, kad geriamojo vandens tiekimo ir nuotekų tvarkymo paslaugų bazinės kainos perskaičiuojamos, atsižvelgiant į faktinius technologinio kuro įsigijimo kainų pokyčius.

Remiantis Bendrovės pateikta informacija, Perskaičiavimo ataskaitiniu laikotarpiu įvertinta nuotekų dumblo tvarkymo paslaugai perkamo technologinio kuro kaina, lyginant su bazinės kainos skaičiavimuose įvertinta, didėjo nuo 30,29 Eur/MWh iki 47,31 Eur/MWh.

Bendrovės skaičiavimais, technologinio kuro kainos pokytis nuotekų dumblo tvarkymo paslaugai yra 0,5621. Bendrovės skaičiavimai atitinka Skyriaus skaičiavimus (**1 ir 2 priedai**).

Bendrovės ir Skyriaus suskaičiuotų faktinių technologinio kuro sąnaudų pokyčio įtakos palyginimas pateiktas 8 lentelėje.

8 lentelė. Bendrovės ir Skyriaus suskaičiuoto faktinio technologinio kuro sąnaudų pokyčio įtakos palyginimas Perskaičiavimo ataskaitiniu laikotarpiu

Eil. Nr.	Verslo vienetai	Paslaugos	Technologinių medžiagų ir technologinio kuro sąnaudų apimtis bazinėje kainoje, tūkst. Eur	Technologinių medžiagų ir technologinio kuro sąnaudų pokytis, tūkst. Eur	Kainos pokytis metais ² dėl technologinių medžiagų ir technologinio kuro kainų pokyčio, $K_{Tki,2}$, Eur/m ³		Vidutinė bazinė kaina, Eur/m ³	Pasikeitimas lyginant su vidutine bazine kaina, proc.
					Bendrovės skaičiavimai	Skyriaus skaičiavimai		
1	2	3	4	5	6	7	8	9
1.	Geriamojo vandens tiekimas	gavyba (su ruošimu)	-	-	-	-	0,30	-
2.		pristatymas	-	-	-	-	0,59	-
3.	Nuotekų tvarkymas	surinkimas	-	-	-	-	0,42	-
4.		valymas	-	-	-	-	0,50	-
5.		nuotekų dumblo tvarkymas	146,28	82,20	0,021	0,021	0,27	7,8
6.		paviršinių nuotekų tvarkymas	-	-	-	-	0,25	-

Skyriaus ir Bendrovės skaičiavimais dėl technologinio kuro sąnaudų pokyčio, pasikeitus technologinio kuro kainoms, perskaičiuojama vidutinė geriamojo vandens tiekimo ir nuotekų tvarkymo paslaugų bazinė kaina, lyginant su galiojančia vidutine 2,08 Eur/m³ bazine kaina, **didėja 0,02 Eur/m³** (1,0 proc.): geriamojo vandens tiekimo paslaugos bazinė kaina nesikeičia, nuotekų tvarkymo paslaugos bazinė kaina didėja 0,02 Eur/m³.

1.8. Faktinių mokesčių dydžių pokyčio skaičiavimas

Metodikos 24.9 papunktyje numatyta, kad geriamojo vandens tiekimo ir nuotekų tvarkymo bei paviršinių nuotekų tvarkymo paslaugų bazinė kaina perskaičiuojama, atsižvelgiant į faktinius mokesčių dydžių pokyčius.

Bendrovės suskaičiuotas gamtos išteklių mokesčių vartotojams ir abonentams tarifo koeficientas ($I_{T,31}^T$) geriamojo vandens gavybos (ruošimo) paslaugoje yra 0,1637. Bendrovės suskaičiuotas taršos mokesčių tarifo koeficientas ($I_{T,32}^T$) nuotekų valymo paslaugoje yra 1,4300, nuotekų dumblo tvarkymo paslaugoje yra 0,3470, paviršinių nuotekų tvarkymo paslaugoje yra 2,0517, dėl ko perskaičiuojama bendra vidutinė geriamojo vandens tiekimo ir nuotekų tvarkymo

bazinė kaina didėja 0,02 Eur/m³, perskaičiuojama paviršinių nuotekų tvarkymo paslaugos bazinė kaina nesikeičia (**1 priedas**).

Bendrovės ir Skyriaus suskaičiuotų faktinių mokesčių dydžių pokyčio įtakos perskaičiuojamai geriamojo vandens tiekimo ir nuotekų tvarkymo bei paviršinių nuotekų tvarkymo paslaugų bazinei kainai palyginimas pateiktas 9 lentelėje.

9 lentelė. Bendrovės ir Skyriaus suskaičiuotų faktinių mokesčių dydžių pokyčio įtakos palyginimas Perskaičiavimo ataskaitiniu laikotarpiu

Eil. Nr.	Verslo vienetai	Paslaugos	Mokesčių sąnaudų apimtis bazinėje kainoje, tūkst. Eur	Mokesčių sąnaudų pokytis, tūkst. Eur	Kainos pokytis metais ³ dėl mokesčio tarifo pokyčio, $\Delta K_{T,1,3}$, Eur/m ³		Vidutinė bazinė kaina, Eur/m ³	Pasikeitimas lyginant su vidutine bazine kaina, proc.
					Bendrovės skaičiavimai	Skyriaus skaičiavimai		
1	2	3	4	5	6	7	8	9
1.	Geriamojo vandens tiekimas	gavyba (su ruošimu)	225,69	47,40	0,010	0,013	0,30	4,3
2.		pristatymas	-	-	0,000	0,000	0,59	-
3.	Nuotekų tvarkymas	surinkimas	-	-	0,000	0,000	0,42	-
4.		valymas	21,35	30,81	0,008	0,008	0,50	1,6
5.		nuotekų dumblo tvarkymas	0,33	0,11	0,000	0,000	0,27	-
6.		paviršinių nuotekų tvarkymas	5,64	11,57	0,004	0,004	0,25	1,6

Skyriaus skaičiavimais, gamtos išteklių mokesčių tarifo koeficientas ($I_{T,3,1}^T$) geriamojo vandens gavybos (ruošimo) paslaugoje yra 0,2100, taršos mokesčių tarifo koeficientas ($I_{T,3,2}^T$) nuotekų valymo paslaugoje yra 1,443, nuotekų dumblo tvarkymo paslaugoje yra 0,3470, paviršinių nuotekų tvarkymo paslaugoje yra 2,0517.

Skyriaus apskaičiuoti gamtos išteklių mokesčių tarifo koeficientas ($I_{T,3,1}^T$) geriamojo vandens gavybos (ruošimo) paslaugoje ir taršos mokesčių tarifo koeficientas nuotekų valymo paslaugoje, lyginant su Bendrovės apskaičiuotais, skiriasi dėl atlikto skaičiavimo neatitikties Metodikos

24.9 papunkčio nuostatomis, t. y Bendrovė geriamojo vandens gavybos (ruošimo) ir nuotekų valymo paslaugose nurodė neteisingus faktinius paslaugų kainų Perskaičiavimo ataskaitinio laikotarpio mokesčių už gamtos išteklius ir taršos mokesčių tarifus.

Skyriaus skaičiavimais, dėl gamtos išteklių, taršos tarifo pokyčio, pasikeitus gamtos išteklių, taršos mokesčio tarifams, perskaičiuojama vidutinė geriamojo vandens tiekimo ir nuotekų tvarkymo paslaugos bazinė kaina, lyginant su vidutine 2,08 Eur/m³ bazine kaina, **didėja 0,02 Eur/m³ (1,0 proc.)**: geriamojo vandens tiekimo kaina didėja 0,01 Eur/m³, nuotekų tvarkymo paslaugos kaina didėja 0,01 Eur/m³. Perskaičiuojama paviršinių nuotekų tvarkymo paslaugos bazinė kaina, lyginant su 0,25 Eur/m³ bazine kaina, **nesikeičia**.

1.9. Faktinių Finansų ministerijos skelbiamo darbo užmokesčio pokyčio skaičiavimas

Metodikos 24.10 papunktis numato geriamojo vandens tiekimo ir nuotekų tvarkymo bei paviršinių nuotekų tvarkymo paslaugų bazinių kainų perskaičiavimą dėl faktinio Lietuvos Respublikos finansų ministerijos (toliau – Finansų ministerija) skelbiamo darbo užmokesčio pokyčio, ūkio subjektui pateikus poreikį pagrindžiančias priežastis.

Bendrovės ir Skyriaus pagal Finansų ministerijos skelbiamą darbo užmokesčio pokytį suskaičiuotas įtakos perskaičiuojamai geriamojo vandens tiekimo ir nuotekų tvarkymo paslaugų bazinei kainai ateinančiam ataskaitiniam laikotarpiui palyginimas pateiktas 10 lentelėje. Kartu su

personalo (darbo užmokesčio) sąnaudomis vertinamos socialinio draudimo įmokų ir įmokų į garantinį fondą sąnaudos.

10 lentelė. Bendrovės ir Skyriaus suskaičiuotų faktinio Finansų ministerijos skelbiamo darbo užmokesčio pokyčio įtakos palyginimas

Eil. Nr.	Verslo vienetai	Paslaugos	Personalo sąnaudų apimtis galiojančioje kainoje, tūkst. Eur	Paskutinio perskaičiavimo metu įvertintas personalų sąnaudų pokytis, tūkst. Eur	Personalo sąnaudų pokytis, tūkst. Eur	Kainos pokytis metais 3 dėl Finansų ministerijos skelbiamo darbo užmokesčio pokyčio, $\Delta K_{p.i.3}$, Eur/m ³		Vidutinė bazinė kaina, Eur/m ³	Pasikeitimas lyginant su vidutine bazine kaina, proc.
						Bendrovės skaičiavimai	Skyriaus skaičiavimai		
1	2	3	4	5	6	7	8	9	10
1.	Geriamojo vandens tiekimas	gavyba (su ruošimu)	315,13	16,43	29,31	0,016	0,012	0,30	4,0
2.		pristatymas	1048,54	54,66	97,51	0,052	0,040	0,59	6,8
3.	Nuotekų tvarkymas	surinkimas	719,67	37,52	66,93	0,034	0,027	0,42	6,4
4.		valymas	652,75	34,03	60,71	0,031	0,024	0,50	4,8
5.		nuotekų valymas	360,55	18,80	33,53	0,017	0,013	0,27	4,8
6.		paviršinių nuotekų tvarkymas	271,94	14,18	25,29	0,018	0,014	0,25	5,6
7.	Iš viso		3368,58	175,62	313,28	x	x	x	x

Remiantis Projekto rengimo metu Lietuvos Respublikos Finansų ministerijos ekonominės raidos scenarijuje skelbiamais darbo rinkos rodikliais, Finansų ministerijos skelbiamas darbo užmokesčio pokytis 2022 metams sudaro 9,3 proc¹.

Šio perskaičiavimo metu Bendrovės skaičiavimuose įvertintas Finansų ministerijos skelbiamas darbo užmokesčio pokytis 2022 m. sudaro 13,3 proc., ir yra 4,0 procentiniais punktais didesnis lyginant su Finansų ministerijos skelbiamu darbo užmokesčio pokyčiu 2022 metams (9,3 proc.).

Bendrovė Projekto aiškinamajame rašte nurodė, kad atsižvelgdama į Finansų ministerijos ekonominės raidos scenarijaus darbo rinkos rodiklius, t. y. 2022 m. vidutinio mėnesinio bruto darbo užmokesčio pokytį, planuoja darbo užmokestį ir su juo susijusias sąnaudas, didinti 9,3 proc. Taip pat Bendrovė, atsižvelgdama į Finansų ministerijos ekonominės raidos scenarijaus darbo rinkos rodiklius, t. y. 2021 m. vidutinio mėnesinio bruto darbo užmokesčio pokytį, 2020 m. gruodžio 21 d. generalinio direktoriaus įsakymu Nr. P-519 nuo 2021 m. sausio 1 d. padidino darbuotojams atlyginimus 4 proc.

Atsižvelgiant į aukščiau išdėstytus argumentus, Bendrovė, vadovaudamasi Metodikos 24.10 papunkčiu, planuoja darbo užmokesčio sąnaudas didinti 13,3 proc., t. y. dydžiu, atitinkančiu Lietuvos Respublikos finansų ministerijos skelbiamame Ekonominės raidos scenarijuje nurodyto vidutinio bruto darbo užmokesčio pokyčio 2021 m. (4,0 proc.) ir 2022 m. (9,6 proc.) sumą.

Projekto derinimo metu Bendrovė, pagrįsdama planuojamą darbo užmokesčio sąnaudų apimties padidėjimo poreikį, Raštu 3 pateikė Bendrovės generalinio direktoriaus 2020 m. gruodžio 21 d. įsakymo Nr. P-519 „Dėl darbuotojų mėnesinio tarifinio atlyginimo/pareiginės algos nustatymo“ kopiją, kurioje nurodoma, kad nuo 2021 m. sausio 1 d. pritarta Bendrovės darbuotojų atlyginimų didinimui – 4,0 proc., 2022 m. gruodžio 23 d. įsakymo Nr. P-429 „Dėl darbuotojų mėnesinio tarifinio atlyginimo/pareiginės algos nustatymo“ kopiją, kuriame nurodoma, kad nuo 2022 m. sausio 1 d. Bendrovės darbuotojams darbo užmokestis padidintas 7,0 proc. ir 2022 m. gegužės 13 d. įsakymo Nr. P-203 „Dėl darbo užmokesčio didinimo“ kopiją, kuriame nurodoma, jog nuo naujų

¹ <https://finmin.lrv.lt/lt/aktualus-valstybes-finansu-duomenys/ekonomines-raidos-scenarijus>

perskaičiuotų bazinių kainų taikymo dienos visiems Bendrovės darbuotojams darbo užmokestis bus didinamas

2,3 proc.

Bendrovė kainos pokyčio metais dėl Finansų ministerijos skelbiamo darbo užmokesčio pokyčio skaičiavimuose įvertinusi 2022 metams Bendrovės planuojamą personalo sąnaudų apimties padidėjimą (448,02 tūkst. Eur) dėl Finansų ministerijos skelbiamo darbo užmokesčio pokyčio (13,3 proc.), taip pat 175,62 tūkst. Eur antriesiems paslaugų bazinių kainų perskaičiavimo metams įvertintą personalo sąnaudų pokytį dėl Finansų ministerijos skelbiamo darbo užmokesčio pokyčio (5,5 proc.), iš viso suskaičiavo 623,64 tūkst. Eur darbo užmokesčio sąnaudų didėjimą, dėl ko perskaičiuojama vidutinė geriamojo vandens tiekimo ir nuotekų tvarkymo paslaugų bazinė kaina didėja 0,15 Eur/m³, perskaičiuojama paviršinių nuotekų tvarkymo paslaugos bazinė kaina didėja 0,02 Eur/m³ (1 priedas).

Skyrius, įvertinęs Bendrovės pateiktą darbo užmokesčio sąnaudų didinimo poreikio ateinančiam ataskaitiniam laikotarpiui pagrindimą, vadovaudamasis Metodikos 24.10 papunktyje įtvirtintą nuostata, Finansų ministerijos skelbiamo darbo užmokesčio pokyčio skaičiavime įvertino tik Finansų ministerijos skelbiamas darbo užmokesčio pokytį ateinančiam ataskaitiniam laikotarpiui, kuris sudaro 9,3 proc., ir atitinka Projekto rengimo metu Finansų ministerijos skelbiamą darbo užmokesčio pokytį 2022 m (9,3 proc.).

Tuo tarpu, Bendrovės kainos pokyčio metais dėl Finansų ministerijos skelbiamo darbo užmokesčio pokyčio skaičiavimuose prašomą įvertinti personalo sąnaudų padidėjimą (134,74 tūkst. Eur) patirtą dėl Finansų ministerijos skelbiamo 2021 m. darbo užmokesčio pokyčio (4,0 proc.), Skyrius įvertino prie ūkio subjekto valios nepriklausančių veiksnių nulemtų bei neišvengiamų sąnaudų pokyčių skaičiavimuose (žr. pažymos 1.12 dalyje).

Atsižvelgiant į tai, Skyrius nuo reguliuojamos veiklos darbo užmokesčio ir socialinio draudimo fondo, įvertinto šiuo metu galiojančiose kainose (3368,58 tūkst. Eur, iš jų 3192,96 tūkst. Eur bazinėje kainoje įvertintos personalo sąnaudos ir 175,62 tūkst. Eur antriesiems paslaugų bazinių kainų perskaičiavimo metams įvertintas personalo sąnaudų pokytis dėl Finansų ministerijos skelbiamo darbo užmokesčio pokyčio (5,5 proc.)), taikydamas Finansų ministerijos skelbiamo darbo užmokesčio pokyčio koeficientą geriamojo vandens tiekimo ir nuotekų tvarkymo paslaugų veiklose 0,093, suskaičiavo 313,28 tūkst. Eur darbo užmokesčio ir socialinio draudimo bei įmokų į garantinį fondą sąnaudų didėjimą geriamojo vandens tiekimo ir nuotekų tvarkymo verslo vienetuose.

Skyrius, įvertinęs 2022 metams Bendrovės planuojamą personalo sąnaudų apimties padidėjimą (313,28 tūkst. Eur), taip pat 175,62 tūkst. Eur antriesiems paslaugų bazinių kainų perskaičiavimo metams įvertintą personalo sąnaudų pokytį dėl Finansų ministerijos skelbiamo darbo užmokesčio pokyčio (5,5 proc.), iš viso suskaičiavo 488,90 tūkst. Eur (9 lentelės 5 stulpelio 7 eilutė + 6 stulpelio 7 eilutė) darbo užmokesčio ir socialinio draudimo bei įmokų į garantinį fondą sąnaudų didėjimą geriamojo vandens tiekimo ir nuotekų tvarkymo verslo vienetuose.

Skyriaus skaičiavimais, personalo sąnaudų (darbo užmokesčio, socialinio draudimo įmokų, įmokų į garantinį fondą sąnaudos) koregavimas, perskaičiuojamą vidutinę geriamojo vandens tiekimo ir nuotekų tvarkymo paslaugų bazinę kainą, lyginant su dabar galiojančia vidutine 2,08 Eur/m³ bazine kaina, **didina 0,11 Eur/m³** (5,3 proc.): geriamojo vandens tiekimo kaina didėja 0,05 Eur/m³, nuotekų tvarkymo paslaugos kaina didėja 0,06 Eur/m³. Perskaičiuojama paviršinių nuotekų tvarkymo paslaugos bazinė kaina, lyginant su 0,25 Eur/m³ bazine kaina, **didėja 0,01 Eur/m³** (2 priedas).

1.10. Investicijų grąžos pokyčio, išplaukiančio iš ūkio subjekto įvykdytų investicinių projektų pobūdžio, skaičiavimas

Metodikos 24.11 papunktis numato geriamojo vandens tiekimo ir nuotekų tvarkymo bei paviršinių nuotekų tvarkymo paslaugų bazinių kainų perskaičiavimą dėl investicijų gražos pokyčio, išplaukiančio iš ūkio subjekto įvykdytų investicinių projektų pobūdžio.

Metodikos 24.12 papunktyje nurodyta, jog geriamojo vandens tiekimo ir nuotekų tvarkymo paslaugų bazinės kainos perskaičiuojamos atsižvelgiant į investicijų gražos pokytį (dėl skolinto kapitalo kainos Rd pokyčio), taikant skolinto kapitalo kainą Rd, apskaičiuotą, vadovaujantis Investicijų gražos normos nustatymo metodika, patvirtinta Komisijos 2015 m. rugsėjo 22 d. nutarimu Nr. O3-510 „Dėl Investicijų gražos normos nustatymo metodikos patvirtinimo“ (toliau – WACC nustatymo metodika), ir geriamojo vandens tiekimo ir nuotekų tvarkymo bei paviršinių nuotekų tvarkymo paslaugų bazinės kainos derinimo metu nustatytą nuosavo kapitalo gražą Re, skolinto kapitalo bei nuosavo kapitalo dalis. WACC nustatymo metodikos 14 punkte numatyta, kad investicijų gražos norma ūkio subjektui nustatoma reguliavimo periodui, tačiau kasmet koreguojama, atsižvelgiant į skolinto kapitalo kainos pokytį, kuris negali viršyti WACC metodikos 6 punkte nurodytų reikalavimų.

Bendrovės pateiktame Projekte nurodoma, kad nuo 2020 metais faktiškai įvykdytų investicinių projektų balansinės vertės (10402,17 tūkst. Eur) apskaičiuota priskaityta (neribota) investicijų graža vertinant pagal vidutinę svertinę kapitalo kainą (4,41 proc.) sudaro 458,68 tūkst. Eur. Bendrovės skaičiavimuose taikyta 4,41 proc. investicijų gražos norma, apskaičiuota pagal optimalią kapitalo struktūrą – 60 proc. skolinto ir 40 proc. nuosavo kapitalo bei taikant bazinių kainų skaičiavimo metu Komisijos paskelbtą nuosavo kapitalo gražą – 7,38 proc. bei pagal WACC nustatymo metodikos 7 punktą apskaičiuotą skolinto kapitalo kainą – 1,5640 proc.

Vadovaujantis Tarybos 2021 m. birželio 21 d. nutarimo Nr. O3E-737 „Dėl Valstybinės energetikos reguliavimo tarybos 2006 m. gruodžio 21 d. nutarimo Nr. O3-92 „Dėl geriamojo vandens tiekimo ir nuotekų tvarkymo bei paviršinių nuotekų tvarkymo paslaugų kainų nustatymo metodikos patvirtinimo“ pakeitimo“ 2.5 papunkčiu, ūkio subjektams, vykdančioms veiklą šilumos gamybos ir (ar) tiekimo, karšto vandens tiekimo, geriamojo vandens tiekimo, nuotekų tvarkymo, paviršinių nuotekų tvarkymo, keleivių ir transporto priemonių perkėlimo keltais per Kuršių marias (per Klaipėdos valstybinio jūrų uosto akvatoriją) į (iš) Kuršių neriją sektoriuose ir kuriai taikomos valstybės reguliuojamos kainos, ir kuriems investicijų gražos normos dydis, nustatant reguliuojamų paslaugų (produkto) bazines kainas ar didžiausius tarifus reguliavimo periodui, nustatytas pagal iki šio nutarimo įsigaliojimo galiojusią WACC nustatymo metodikos redakciją ir nesibaigė reguliavimo periodas, investicijų gražos norma perskaičiuojama taikant iki šio nutarimo įsigaliojimo galiojusios WACC nustatymo metodikos redakcijos 7 punkto nuostatas. Atsižvelgiant į tai, Skyrius investicijų gražos pokyčio (dėl skolinto kapitalo kainos Rd pokyčio) skaičiavimuose taikė skolinto kapitalo kainą Rd, apskaičiuotą, vadovaujantis WACC nustatymo metodikos, galiojusios nuo 2020 m. vasario 18 d. iki 2020 gruodžio 31 d., 7 punkto nuostatomis.

Skyriaus skaičiavimuose taikyta 4,70 proc. investicijų gražos norma, apskaičiuota pagal geriamojo vandens tiekimo ir nuotekų tvarkymo paslaugų bazinių kainų derinimo metu nustatytą optimalią kapitalo struktūrą – 60 proc. skolinto ir 40 proc. nuosavo kapitalo bei taikant bazinių kainų skaičiavimo metu Komisijos paskelbtą nuosavo kapitalo gražą – 7,38 proc. bei pagal WACC nustatymo metodikos, galiojusios nuo 2020 m. vasario 18 d. iki 2020 m. gruodžio 31 d., 7 punktą apskaičiuotą skolinto kapitalo kainą – 2,05 proc. (Bendrovės faktinė skolinto kapitalo kaina (1,42 proc.) yra mažesnė negu Projekto pateikimo metu galiojusi geriamojo vandens tiekimo, nuotekų tvarkymo ir paviršinių nuotekų tvarkymo sektoriaus skolinto kapitalo kainos svertinis vidurkis

(1,564 proc.) ir mažesnė negu Lietuvos banko skelbiama (2,532 proc.), todėl vadovaujantis WACC nustatymo metodikos, galiojusios nuo 2020 m. vasario 18 d. iki 2020 gruodžio 31 d., 7 punktu, šio bazinių kainų perskaičiavimo metu taikoma 2,05 proc. skolinto kapitalo kaina, apskaičiuota taikant 2019 m. liepos mėn. iki 2020 m. birželio mėn. vidutinę svertinę Bendrovės faktinę 1,42 proc. skolinto kapitalo kainą didinant ją 0,63 proc. (Bendrovei yra taikomos pirmoji (0,14 proc.) ir antroji (0,48 proc.) efektyvaus skolinimosi skatinimo ribos)).

Bendrovės ir Skyriaus suskaičiuoto investicijų gražos pokyčio, išplaukiančio iš Veiklos ir plėtros plane, Tarybos Investicijų nutarime 1 ir Investicijų nutarime 2 numatytų įvykdytų investicinių projektų pobūdžio pokyčio įtakos palyginimas pateiktas 11 lentelėje.

11 lentelė. Bendrovės ir Skyriaus suskaičiuoto investicijų gražos pokyčio, išplaukiančio iš įvykdytų investicinių projektų pobūdžio, įtakos palyginimas Perskaičiavimo ataskaitiniu laikotarpiu

Eil. Nr.	Verslo vienetai	Paslaugos	Investicijų gražos apimtis nustatytoje bazinėje kainoje, tūkst. Eur	Investicijų gražos, susijusios su per paskutinį perskaičiavimą įvykdytais investiciniais projektais, apimtis, tūkst. Eur	Investicijų gražos, susijusios su per praėjusį ataskaitinį laikotarpį įvykdytais investiciniais projektais, apimtis, tūkst. Eur	Kainos pokytis metais ³ dėl priskaitytos investicijų gražos pokyčio, susijusio su per ataskaitinį laikotarpį įvykdytais investiciniais projektais, $\Delta K_{JRI,3}^{INV}$ Eur/m ³		Vidutinė bazinė kaina, Eur/m ³	Pasikeitimas lyginant su vidutine bazine kaina, proc.
						Bendrovės skaičiavimai	Skyriaus skaičiavimai		
1	2	3	4	5	6	7	8	9	10
1.	Geriamojo vandens tiekimas	gavyba (su ruošimu)	133,96	5,79	0,77	0,002	0,002	0,30	0,7
2.		pristatymas	260,20	68,20	145,76	0,055	0,057	0,59	9,7
3.		surinkimas	195,14	90,92	231,44	0,078	0,082	0,42	19,5
4.		valymas	231,97	17,12	13,06	0,007	0,008	0,50	1,6
5.	Nuotekų tvarkymas	nuotekų dumblo tvarkymas	96,83	12,77	4,80	0,004	0,004	0,27	1,5
6.		paviršinių nuotekų tvarkymas	79,31	99,74	90,00	0,067	0,069	0,25	27,6
7.		Iš viso	997,41	294,54	485,83	x	x	x	x

Faktiškai 2018–2019 m. laikotarpiu pagal Veiklos planą įvykdytų ir su Taryba suderintų investicijų reguliuojamo turto išigijimo vertė sudarė 6124,75 tūkst. Eur ir Skyrius, pirmo perskaičiavimo metu taikydamas 4,81 proc. investicijų gražos normą suskaičiavo iš viso 294,54 tūkst. Eur priskaitytos (neribotos) investicijų gražos apimtį.

Skyriaus skaičiavimais, faktiškai 2020 metais pagal Veiklos ir plėtros planą ir Investicijų nutarimą 1 ir Investicijų nutarimą 2 įvykdytų investicijų reguliuojamo turto balansinė vertė sudaro 10337,15 tūkst. Eur. Skyrius, taikydamas investicijų gražos normą (4,70 proc.), apskaičiavo priskaitytą (neribotą) investicijų gražos apimtį 485,83 tūkst. Eur.

Skyriaus skaičiavimais, iš viso nuo pirmo perskaičiavimo metu ir šio perskaičiavimo metu įvertintų 2018–2020 m. įvykdytų investicinių projektų (16461,90 tūkst. Eur) apskaičiuota priskaityta (neribota) investicijų gražos apimtis, taikoma šio perskaičiavimo metu, sudaro 780,37 tūkst. Eur (10 lentelės 5 ir 6 stulpelių 7 eilutės suma).

Nors Skyriaus skaičiavimai skiriasi nuo Bendrovės skaičiavimų dėl Skyriaus tikslintos investicijų gražos normos ir dėl tikslintos reguliuojamo ilgalaikio turto likutinės vertės (priežastys nurodytos pažymos 1.3 dalyje), tačiau Skyriaus ir Bendrovės skaičiavimais, dėl perskaičiuotos investicijų gražos, perskaičiuojama vidutinė geriamojo vandens tiekimo ir nuotekų tvarkymo paslaugų bazinė kaina, lyginant su vidutine 2,08 Eur/m³ bazine kaina, **didėja 0,15 Eur/m³** (7,2 proc.): geriamojo vandens tiekimo kaina didėja 0,06 Eur/m³, nuotekų tvarkymo kaina didėja 0,15 Eur/m³. Perskaičiuojama paviršinių nuotekų tvarkymo paslaugos bazinė kaina, lyginant su 0,25 Eur/m³ bazine kaina, **didėja 0,07 Eur/m³** (2 priedas).

1.11. Investicijų gražos pokyčio dėl skolinto kapitalo kainos R_d pokyčio skaičiavimas

Metodikos 24.12 papunktis numato geriamojo vandens tiekimo ir nuotekų tvarkymo bei paviršinių nuotekų tvarkymo paslaugų bazinių kainų perskaičiavimą dėl investicijų gražos pokyčio dėl skolinto kapitalo kainos R_d pokyčio, taikant nuosavo kapitalo ir skolinto kapitalo apimtį (Eur), nustatytą geriamojo vandens tiekimo ir nuotekų tvarkymo bei paviršinių nuotekų tvarkymo

paslaugų bazinės kainos skaičiavimo metu. Skolinto kapitalo kaina R_d , bei nuosavo kapitalo grąža R_e , apskaičiuojama, vadovaujantis WACC nustatymo metodika ir geriamojo vandens tiekimo ir nuotekų tvarkymo bei paviršinių nuotekų tvarkymo paslaugų bazinės kainos skaičiavimo metu nustatyta skolinto kapitalo W_D bei nuosavo kapitalo W_E dalimis.

Bendrovės ir Skyriaus suskaičiuoto investicijų grąžos pokyčio dėl skolinto kapitalo kainos R_d pokyčio įtakos palyginimas pateiktas 12 lentelėje.

12 lentelė. Bendrovės ir Skyriaus suskaičiuoto investicijų grąžos pokyčio dėl skolinto kapitalo kainos R_d pokyčio įtakos palyginimas Perskaičiavimo ataskaitiniu laikotarpiu

Eil. Nr.	Verslo vienetai	Paslaugos	Turto apimtis galiojančioje kainoje, priskirta paslaugai, Ti, tūkst. Eur	Nustatyta investicijų grąžos apimtis, priskirta paslaugai, JR^{inv} , tūkst. Eur	Investicijų grąžos apimtis metais 3, priskirta paslaugai, perskaičiuota atsižvelgiant į skolinto kapitalo kainos R_d pokyčius, tūkst. Eur	Investicijų grąžos apimties pokytis, tūkst. Eur (6-5)	Kainos pokytis metais ³ dėl priskaitytinios investicijų grąžos pokyčio, susijusio su skolinto kapitalo kainos R_d pokyčiu, $\Delta K^{WACC}_{JR, i, 3}$ Eur/m ³		Vidutinė bazinė kaina, Eur/m ³	Pasikeitimas lyginant su vidutine bazine kaina, proc.
							Bendrovės skaičiavimai	Skyriaus skaičiavimai		
1	2	3	4	5	6	7	8	9	10	11
1.	Geriamojo vandens tiekimas	gavyba (su ruošimu)	3557,88	133,96	133,79	-0,17	-0,003	0,000	0,30	-
2.		pristatymas	9892,51	260,20	258,55	-1,65	-0,008	0,000	0,59	-
3.		surinkimas	12499,09	195,14	192,95	-2,19	-0,010	-0,001	0,42	-0,2
4.		valymas	17381,66	231,97	231,38	-0,59	-0,013	0,000	0,50	-
5.	Nuotekų tvarkymas	nuotekų dumblo tvarkymas	2325,29	96,83	96,52	-0,31	-0,002	0,000	0,27	-
6.		paviršinių nuotekų tvarkymas	5451,31	79,31	77,00	-2,31	-0,007	-0,001	0,25	-0,4
7.	Iš viso		51107,74	997,41	990,19	-7,22	x	x	x	x

Bazinių kainų derinimo metu reguliuojamo turto balansinė vertė sudarė 44982,99 tūkst. Eur (be Apskaitos veiklos ir nuotekų transportavimo asenizacijos transporto priemonėmis paslaugos). Taikant 4,70 proc. investicijų grąžos normą, nuo reguliuojamo ilgalaikio turto balansinės vertės (44982,99 tūkst. Eur) suskaičiuota priskaityta (neribota) investicijų grąža, sudarė 2114,69 tūkst. Eur.

Pirmojo perskaičiavimo metu faktiškai 2018–2019 m. pagal Veiklos ir plėtros planą įvykdytų investicijų reguliuojamo turto balansinė vertė sudarė 6124,75 tūkst. Eur. Taikant 4,81 proc. perskaičiuotą investicijų grąžos normą, nuo reguliuojamo ilgalaikio turto balansinės vertės (6124,75 tūkst. Eur) suskaičiuota priskaityta (neribota) investicijų grąža, sudarė 294,54 tūkst. Eur.

Šio perskaičiavimo metu, taikant perskaičiuotą investicijų grąžos normą 4,70 proc., nuo veikloje naudojamo reguliuojamo turto balansinės vertės (bazinėje kainoje ir pirmo perskaičiavimo metu įvertinta turto balansinė vertė) 51107,74 tūkst. Eur apskaičiuota priskaityta (neribota) investicijų grąžos apimtis, lyginant su 2409,23 tūkst. Eur bazinėje kainoje ir pirmo perskaičiavimo metu nuo turto balansinės vertės apskaičiuota priskaityta (neribota) investicijų grąža, mažėja 7,22 tūkst. Eur.

Atsižvelgiant į tai, Skyriaus skaičiavimais, bazinėse kainose nustatyta 997,41 tūkst. Eur investicijos grąžos apimtis (pagal tuo metu galiojusios Metodikos 45.8.4 papunktį, bazinėse kainose buvo nustatyta 997,41 tūkst. Eur investicijos grąža, neviršijanti 10 proc. apskaičiuotų nuo paslaugos būtinųjų sąnaudų, atskaičius pelno mokesčių) dėl priskaitytinios investicijų grąžos, susijusios su skolinto kapitalo kainos R_d pokyčio, mažėja 7,22 tūkst. Eur ir sudaro 990,19 tūkst. Eur.

Skyriaus skaičiavimais, dėl investicijų grąžos pokyčio dėl skolinto kapitalo kainos R_d pokyčio, perskaičiuojama vidutinė geriamojo vandens tiekimo ir nuotekų tvarkymo paslaugų bazinė

kaina, lyginant su vidutine 2,08 Eur/m³ bazine kaina, nesikeičia. Perskaičiuojama paviršinių nuotekų tvarkymo paslaugos bazinė kaina, lyginant su 0,25 Eur/m³ bazine kaina, **nesikeičia**. Tuo tarpu Bendrovės skaičiavimais, pagal Metodikos 14.12.4 papunktį, investicijų gražos apimtis perskaičiuota dėl skolinto kapitalo kainos Rd pokyčio, mažėja 155,64 tūkst. Eur, dėl ko perskaičiuojama bendra vidutinė geriamojo vandens tiekimo ir nuotekų tvarkymo paslaugų bazinė kaina mažėja 0,03 Eur/m³ bei perskaičiuojama paviršinių nuotekų tvarkymo kaina mažėja 0,01 Eur/m³. Skyriaus skaičiavimai skiriasi nuo Bendrovės skaičiavimų dėl to, kad Skyrius savo skaičiavimuose tikslino investicijų gražos normą (priežastys nurodytos pažymos 1.10 dalyje) (*1 ir 2 priedai*).

1.12. Nuo ūkio subjekto valios nepriklausančių veiksmų nulemtų, neišvengiamų sąnaudų skaičiavimas

Metodikos 24.13 papunktis numato geriamojo vandens tiekimo ir nuotekų tvarkymo bei paviršinių nuotekų tvarkymo paslaugų bazinės kainos perskaičiavimą dėl kitų, nuo ūkio subjekto valios nepriklausančių veiksmų nulemtų, neišvengiamų sąnaudų pokyčių:

1. Vadovaujantis Įstatymo 9 straipsnio 3 dalies 3 punktu, Skyriaus skaičiavimais, apskaičiuotos mokestinių išsipareigojimų sąnaudos iš viso sudaro 46,79 tūkst. Eur: iš jų 23,27 tūkst. Eur už 2020 m. (apskaičiuota nuo 2019 m. geriamojo vandens tiekimo ir nuotekų tvarkymo veiklos pajamų – 7755,40 tūkst. Eur) ir 23,52 tūkst. Eur už 2021 m. (apskaičiuota nuo 2020 m. geriamojo vandens tiekimo ir nuotekų tvarkymo veiklos pajamų – 7839,84 tūkst. Eur). Pažymėtina, kad bazinės kainos derinimo metu, kitų mokesčių sąnaudose buvo įvertintos 76,44 tūkst. Eur mokestinių išsipareigojimų sąnaudų, iš jų 9,20 tūkst. Eur mokestinių išsipareigojimų sąnaudų už 2015 m. laikotarpį nuo rugpjūčio 1 d. iki gruodžio 31 d. (apskaičiuotos nuo Bendrovės 2014 m. geriamojo vandens tiekimo ir nuotekų tvarkymo veiklos pajamų – 7361,94 tūkst. Eur), 22,09 tūkst. Eur mokestinių išsipareigojimų sąnaudų už 2016 m. (apskaičiuotų nuo 2015 m. geriamojo vandens tiekimo ir nuotekų tvarkymo veiklos pajamų – 7362,09 tūkst. Eur), 22,38 tūkst. Eur už 2017 m. (apskaičiuota nuo 2016 m. geriamojo vandens tiekimo ir nuotekų tvarkymo veiklos pajamų – 7459,12 tūkst. Eur), 22,77 tūkst. Eur už 2018 m. (apskaičiuota nuo 2017 m. geriamojo vandens tiekimo ir nuotekų tvarkymo veiklos pajamų – 7591,81 tūkst. Eur). Atsižvelgiant į tai, mokestinių išsipareigojimų sąnaudos (46,79 tūkst. Eur), lyginant su nustatytomis bazinės kainos nustatymo metu (76,30 tūkst. Eur, nevertinant šių mokesčių dalies priskirtos nuotekų transportavimo asenizacijos transporto priemonėmis paslaugai), mažėja 29,51 tūkst. Eur. Skyriaus skaičiavimais, dėl mokestinių išsipareigojimų įvertinimo perskaičiuojama bendra vidutinė geriamojo vandens tiekimo ir nuotekų tvarkymo paslaugų bazinė kaina, lyginant su bendra vidutine 2,08 Eur/m³ bazine kaina, **mažėja 0,01 Eur/m³** (0,5 proc.).

Atkreiptinas dėmesys, kad Lietuvos Respublikos Seimas 2018 m. gruodžio 20 d. Nr. XIII-1892 priėmė Lietuvos Respublikos geriamojo vandens tiekimo ir nuotekų tvarkymo įstatymo Nr. X-764 2, 3, 6, 9, 10, 12, 16, 20, 21, 22, 23, 32, 33, 34, 35, 38 straipsnių ir dešimtojo skirsnio pavadinimo pakeitimo ir įstatymo papildymo 34¹, 35¹ straipsniais ir priedu įstatymą (toliau – Pakeitimo įstatymas), kuris įsigaliojo nuo 2019 m. gegužės 2 d. Pakeitimo įstatymo 4 straipsnio 8 dalyje nurodyta, kad Tarybos kitų metų pajamas sudaro geriamojo vandens tiekėjų ir (arba) nuotekų tvarkytojų, paviršinių nuotekų tvarkytojų 0,3 procento praėjusių metų geriamojo vandens tiekimo ir (arba) nuotekų tvarkymo veiklos pajamų. Skyriaus skaičiavimais apskaičiuotos mokestinių išsipareigojimų sąnaudos iš viso sudaro 3,76 tūkst. Eur: iš jų 1,79 tūkst. Eur už 2020 m. (apskaičiuota nuo 2019 m. paviršinių nuotekų tvarkymo veiklos pajamų – 597,73 tūkst. Eur) ir 1,97 tūkst. Eur už 2021 m. (apskaičiuota nuo 2020 m. paviršinių nuotekų tvarkymo veiklos pajamų – 655,12 tūkst. Eur), kurios įvertintos šio perskaičiavimo metu. Skyriaus skaičiavimais, dėl mokestinių išsipareigojimų įvertinimo, perskaičiuojama paviršinių nuotekų tvarkymo paslaugų bazinė kaina **nesikeičia**.

2. Tarybos 2021 m. birželio 21 d. nutarimo Nr. O3E-737 „Dėl Valstybinės energetikos reguliavimo tarybos 2006 m. gruodžio 21 d. nutarimo Nr. O3-92 „Dėl geriamojo vandens tiekimo ir nuotekų tvarkymo bei paviršinių nuotekų tvarkymo paslaugų kainų nustatymo metodikos patvirtinimo“ pakeitimo“ 2.1 papunktyje nurodyta, kad bazinių kainų derinimo metu, vadovaujantis iki šio nutarimo įsigaliojimo dienos (2021-06-22) galiojusios Metodikos redakcijos 14.12.4 papunkčiu, neįvertinta investicijų gražos dalis, geriamojo vandens tiekėjams ir nuotekų tvarkytojams turi būti įvertinama geriamojo vandens tiekimo ir nuotekų tvarkymo bei paviršinių nuotekų tvarkymo paslaugų kainose po vieną trečiąją dalį bazinių kainų perskaičiavimo metu iki kito bazinio kainų laikotarpio.

Komisijos 2019 m. balandžio 12 d. pažymoje Nr. O5E-89 „Dėl uždarnosios akcinės bendrovės „Šiaulių vandenys“ geriamojo vandens tiekimo ir nuotekų tvarkymo bei paviršinių nuotekų tvarkymo paslaugų bazinių kainų derinimo“, nurodyta, kad, taikant 4,70 proc. investicijų gražos normą, nuo reguliuojamo ilgalaikio turto balansinės vertės (be Apskaitos veiklos ir nuotekų transportavimo asenizacijos transporto priemonėmis paslaugos) (44982,99 tūkst. Eur) suskaičiuota priskaityta (neribota) investicijų graža, sudaro 2114,69 tūkst. Eur. Vadovaujantis tuo metu galiojusios Metodikos 45.8.4 papunkčiu, bazinėse kainose buvo nustatyta 997,41 tūkst. Eur investicijos graža, neviršijanti 10 proc. apskaičiuotų nuo paslaugos būtinųjų sąnaudų, atskaičius pelno mokesčių, arba 1117,28 tūkst. Eur mažiau nei vertinant pagal vidutinę investicijos gražos normą (4,70 proc.).

Atsižvelgiant į tai, kad dėl tuo metu galiojusios Metodikos 45.8.4 papunkčio pritaikymo, bazinėse kainose neįvertinta investicijų gražos dalis sudaro 1117,28 tūkst. Eur (iš jų 1037,82 tūkst. Eur geriamojo vandens tiekimo ir nuotekų tvarkymo veikloje ir 79,46 tūkst. Eur paviršinių nuotekų tvarkymo paslaugoje), vadovaujantis minėto nutarimo 2.2 papunkčiu, šio perskaičiavimo metu skaičiavimuose yra įvertinama viena trečioji, t. y. 372,43 tūkst. Eur (iš jų 345,94 tūkst. Eur geriamojo vandens tiekimo ir nuotekų tvarkymo veikloje ir 26,49 tūkst. Eur paviršinių nuotekų tvarkymo paslaugoje) dėl Metodikos 45.8.4 papunkčio apribojimo neįvertintos investicijų gražos dalis.

Skyriaus skaičiavimais, dėl neįvertintos vienos trečiosios investicijų gražos dalies, perskaičiuojama geriamojo vandens tiekimo ir nuotekų tvarkymo vidutinė bazinė kaina didėja **0,09 Eur/m³** (4,3 proc.). Perskaičiuojama paviršinių nuotekų tvarkymo paslaugos bazinė kaina **didėja 0,01 Eur/m³** (4,0 proc.).

3. Kartu su Projektu pateiktame aiškinamajame rašte Bendrovė nurodo, kad nuo 2020 m. į Taršos integruotos prevencijos ir kontrolės leidimą (toliau – TIPK leidimas) įtraukti papildomi teršalai: cinkas ir di(2-etilhekil) ftalatas. Tokia pareiga Bendrovei atsirado vykdomos laboratorinės kontrolės metu nustačius, kad di(2-etilhekil) ftalato nuotekose aptinkama virš matavimo metodo nustatymo ribos, o cinko koncentracija viršija Lietuvos Respublikos aplinkos ministro 2006 m. gegužės 17 d. įsakymo Nr. D1-236 „Dėl Nuotekų tvarkymo reglamento patvirtinimo“ 2 priede nustatytą ribinę koncentraciją į gamtinę aplinką. Šias medžiagas įtraukus į Bendrovei išduoto TIPK leidimo normuojamų ir kontroliuojamų medžiagų sąrašą, tarša šiomis medžiagomis tapo mokesčio už aplinkos teršimą objektu. Nuo 2021 m. dar pasikeitė ir šių medžiagų tarifai: iki 2021 m. cinko tarifas buvo 9 831 Eur/t, o nuo 2021 m. – 56 661 Eur/t, di (2- etilhekil) ftalatas iki 2021 m. – 266 088 Eur/t, o nuo 2021 m. – 3 814 146 Eur/t. 2020 m. dėl šių teršalų Bendrovė papildomai patyrė 4 184 Eur mokesčio už taršą sąnaudų, o 2021 m. – 47 460 Eur. Atsižvelgiant į tai, Bendrovė prie kitų, nuo ūkio subjekto valios nepriklausančių veiksnių nulemtų bei neišvengiamų sąnaudų pokyčių nuotekų valymo paslaugoje prašo įvertinti dėl papildomų taršos mokesčių tarifų įtraukimo į TIPK leidimo normuojamų ir kontroliuojamų medžiagų sąrašą, 2020 m. ir Perskaičiavimo ataskaitiniu laikotarpiu (2021 m.) patirtas 51,61 tūkst. Eur mokesčio už taršą sąnaudas, kurios nebuvo vertinamos bazinių kainų derinimo metu ir kurios yra būtinos reguliuojamai veiklai vykdyti. Skyrius būtinųjų sąnaudų susigrąžinimo principo įgyvendinimo užtikrinimui, atsižvelgė į Bendrovės pateiktą prašymą ir nuo ūkio subjekto valios nepriklausančių veiksnių nulemtų bei neišvengiamų sąnaudų pokyčių skaičiavimuose įvertino 51,61 tūkst. Eur papildomai patirtas mokesčio už taršą

sanaudas, dėl ko geriamojo vandens tiekimo ir nuotekų tvarkymo paslaugų bazinė kaina **didėja 0,01 Eur/m³**.

4. Bendrovė šio bazinių kainų perskaičiavimo metu dėl staigaus elektros energijos kainų kilimo, kurį lėmė pasaulinė elektros energijos rinka, įsivertino papildomai planuojamų patirti 372,17 tūkst. Eur elektros energijos sąnaudų apimtį. Bendrovė, atsižvelgusi į su elektros energijos tiekėju sudarytą sutartį (Bendrovė nurodo, kad nuo 2021 m. liepos 1 d. įsigaliojus naujai Elektros energijos pirkimo–pardavimo sutarčiai sudarytai su nepriklausomu elektros tiekėju UAB „Enefit“ už elektros energiją atsiskaito pagal kintamą tarifą, t. y. pagal konkretaus mėnesio elektros kainą Nord Pool biržoje), elektros energijos sąnaudų pokytį skaičiavo vertindama vidutinę 0,1636 Eur/kWh elektros energijos kainą, kuri susideda iš elektros biržos Nord Pool Spot² paskutinių šešių mėnesių (geriausiai parodo/atspindi elektros energijos kainos didėjimą/pokytį) vidutinės elektros energijos kainos (kWh) bei Bendrovės sutartyse numatytų pastoviųjų elektros energijos perdavimo įkainių (kWh) ir dėl elektros rinkoje padidėjusių elektros kainų suskaičiavo 372,17 tūkst. Eur elektros energijos sąnaudų padidėjimą.

Bendrovės Rašte 1 nurodoma, kad 2022 m. I ketv. vidutinė elektros energijos kaina yra 0,1727 Eur/kWh arba 96,3 proc. didesnė negu įvertinta vidutinė elektros energijos kaina (0,0880 Eur/kWh) bazinėse kainose.

Skyrius, įvertinęs Bendrovės Projekte pateiktus duomenis bei atsižvelgęs į su elektros energijos tiekėju sudarytą sutartį (atsiskaitymas pagal elektros biržos kainas), elektros energijos sąnaudų skaičiavime naudojo Bendrovės suskaičiuotą vidutinę 0,1636 Eur/kWh elektros energijos kainą. Skyriaus skaičiavimai atitinka Bendrovės skaičiavimus. Skyriaus ir Bendrovės skaičiavimais, dėl papildomų 372,17 tūkst. Eur elektros energijos sąnaudų įvertinimo, perskaičiuojama vidutinė geriamojo vandens tiekimo ir nuotekų tvarkymo paslaugų bazinė kaina **didėja 0,10 Eur/m³** (4,8 proc.): geriamojo vandens tiekimo bazinė kaina didėja 0,05 Eur/m³, nuotekų tvarkymo paslaugų bazinė kaina didėja 0,05 Eur/m³. Perskaičiuojama paviršinių nuotekų tvarkymo paslaugos bazinė kaina **nesikeičia**.

5. Bendrovė šio bazinių kainų perskaičiavimo metu Raštu 2 kreipėsi su prašymu įvertinti technologinio kuro (gamtinių dujų ir biodujų) įsigijimo sąnaudų pokytį, dėl staigaus dujų kainų kilimo. Bendrovės pateiktais duomenimis, technologinio kuro sąnaudas sudaro gamtinių dujų ir biodujų, išgaunamų Šiaulių regiono nepavojingų atliekų sąvartyne, įsigijimo išlaidos. Skaičiuojant kainos pokytį dėl technologinių medžiagų kainų pokyčio, yra vertinama viso įsigyto technologinio kuro (gamtinių dujų ir biodujų) 2021 m. vidutinė kaina – 47,31 Eur/MWh. Tačiau, lyginant su jau turimais 2022 m. I ketvirčio duomenimis, faktiškai ji yra 2 kartus mažesnė už vidutinę 2022 m. I ketvirčio kainą (100,58 Eur/MWh).

Taip pat Bendrovė nurodo, kad 2022 m. balandžio mėn. yra pasirašytos naujos sutartys tiek dėl gamtinių dujų, tiek dėl biodujų pirkimo. 2022 m. balandžio 4 d. pasirašyta gamtinių dujų pirkimo sutartis su nauju tiekėju UAB "Elektrum Lietuva", kurioje numatyta, kad gamtinių dujų kaina bus skaičiuojama kaip biržos kainos ir tiekėjo maržos (10,00 Eur/MWh) suma. Taip pat keičiasi ir biodujų kainodara: pagal 2022 m. balandžio 22 d. sutartį su UAB "Enodus" biodujų kaina bus 30 proc. mažesnė už gamtinių dujų kainą (su marža, nevertinant skirstymo ir perdavimo dedamųjų).

Bendrovė, atsižvelgusi į su UAB "Elektrum Lietuva" ir UAB "Enodus" sudarytas sutartis, technologinio kuro sąnaudų pokytį skaičiavo vertindama vidutinę 109,22 Eur/kWh vidutinę technologinio (gamtinių dujų ir biodujų kainą), kuri susideda iš 2022 m. gegužės – 2023 m. kovo mėn. laikotarpiui prognozuojamos vidutinės gamtinių dujų kainos biržoje 102,95 Eur/MWh³, biodujų kainos (79,07 Eur/MWh) bei Bendrovės sutartyse numatytų tiekėjo maržos (Eur/MWh), dujų perdavimo ir skirstymo įkainių (Eur/MWh) ir dėl dujų rinkoje padidėjusių gamtinių dujų kainų suskaičiavo 381,17 tūkst. Eur technologinio kuro sąnaudų padidėjimą.

Skyrius, būtinųjų sąnaudų susigrąžinimo principo įgyvendinimo užtikrinimui, atsižvelgęs į Bendrovės Raštu 2 pateiktą prašymą bei papildomą informaciją ir duomenis, tretiesiems bazinių

² <https://www.nordpoolgroup.com/Market-data1/Dayahead/Area-Prices/LT/Monthly/?view=table>

³ <https://www.theice.com/marketdata/reports/159>

kainų galiojimo metams įvertino planuojamų patirti technologinio kuro įsigijimo 381,17 tūkst. Eur sąnaudų pokytį. Skyriaus skaičiavimais, dėl technologinio kuro sąnaudų pokyčio įvertinimo, perskaičiuojama geriamojo vandens tiekimo ir nuotekų tvarkymo paslaugų bazinė kaina, lyginant su 2,08 Eur/m³ bazine kaina, **didėja 0,10 Eur/m³** (4,8 proc.).

6. Kaip minėta pažymos 1.9 dalyje, Skyrius, būtinųjų sąnaudų susigrąžinimo principo įgyvendinimo užtikrinimui, atsižvelgė į Bendrovės pateiktą darbo užmokesčio sąnaudų didinimo poreikio ateinančiam ataskaitiniam laikotarpiui pagrindimą, ir šio perskaičiavimo metu prie nuotekų subjekto valios nepriklausančių veiksmų nulemtų bei neišvengiamų sąnaudų pokyčių skaičiavimuose įvertino personalo sąnaudų padidėjimą (134,74 tūkst. Eur), patirtą dėl Finansų ministerijos skelbiamo 2021 m. darbo užmokesčio pokyčio (4,0 proc.).

Skyriaus skaičiavimais, dėl personalo sąnaudų pokyčio įvertinimo, perskaičiuojama vidutinė geriamojo vandens tiekimo ir nuotekų tvarkymo paslaugų bazinė kaina, **didėja 0,03 Eur/m³** (1,4 proc.), perskaičiuojama paviršinių nuotekų tvarkymo paslaugos bazinė kaina nesikeičia.

Atsižvelgiant į visą tai, kas išdėstyta, Skyriaus apskaičiuotos kitų, nuo Bendrovės valios nepriklausančių veiksmų nulemtos, neišvengiamos sąnaudos didėja 1286,35 tūkst. Eur, iš jų geriamojo vandens tiekimo verslo vienetu didėja 298,77 tūkst. Eur, nuotekų tvarkymo verslo vienetu (be paviršinių nuotekų tvarkymo paslaugos) didėja 945,40 tūkst. Eur, paviršinių nuotekų tvarkymo paslaugoje didėja 42,18 tūkst. Eur.

Bendrovės ir Skyriaus apskaičiuotų kitų, nuo Bendrovės valios nepriklausančių veiksmų nulemtų, neišvengiamų sąnaudų pokyčio įtakos perskaičiuojamai geriamojo vandens tiekimo ir nuotekų tvarkymo bei paviršinių nuotekų tvarkymo paslaugų bazinei kainai palyginimas pateiktas 13 lentelėje.

13 lentelė. Bendrovės ir Skyriaus apskaičiuotų kitų, nuo Bendrovės valios nepriklausančių veiksmų nulemtų, neišvengiamų sąnaudų pokyčio įtakos palyginimas Perskaičiavimo ataskaitiniu laikotarpiu

Eil. Nr.	Verslo vienetai	Paslaugos	Perskaičiavimo ataskaitinio laikotarpio nuo bendrovės valios nepriklausančių veiksmų nulemtos, neišvengiamos sąnaudos, priskirtos paslaugai, tūkst. Eur	Kainos pokytis metais 3 dėl nuo Bendrovės valios nepriklausančių veiksmų nulemtų, neišvengiamų sąnaudų pokyčio, Eur/m ³		Vidutinė bazinė kaina, Eur/m ³	Pasikeitimas, lyginant su vidutine bazine kaina, proc.
				Bendrovės skaičiavimai	Skyriaus skaičiavimai		
1	2	3	4	5	6	7	8
1.	Geriamojo vandens tiekimas	gavyba (su ruošimu)	143,94	0,035	0,039	0,30	13,0
2.		pristatymas	154,83	0,030	0,041	0,59	6,9
3.	Nuotekų tvarkymas	surinkimas	182,14	0,039	0,046	0,42	11,0
4.		valymas	363,16	0,085	0,092	0,50	18,4
5.		nuotekų dumblo tvarkymas	400,10	0,001	0,102	0,27	37,8
6.		paviršinių nuotekų tvarkymas	42,18	0,011	0,015	0,25	6,0

Skyriaus skaičiavimais, dėl kitų, nuo Bendrovės valios nepriklausančių veiksmų nulemtų, neišvengiamų sąnaudų pokyčių, perskaičiuojama vidutinė geriamojo vandens tiekimo ir nuotekų tvarkymo paslaugų kaina, lyginant su bendra vidutine 2,08 Eur/m³ bazine kaina, **didėja 0,32 Eur/m³** (15,4 proc.): geriamojo vandens tiekimo kaina didėja 0,08 Eur/m³, nuotekų tvarkymo kaina didėja 0,24 Eur/m³. Perskaičiuojama paviršinių nuotekų tvarkymo paslaugos bazinė kaina, lyginant su 0,25 Eur/m³ bazine kaina, **didėja 0,02 Eur/m³** (2 priedai).

1.13. Veiklos plano priemonių būtinųjų sąnaudų pokyčio, dėl veiklos ir plėtros plano neįvykdymo ar nevisiško įvykdymo, skaičiavimas

Metodikos 24.14 papunktis numato geriamojo vandens tiekimo ir nuotekų tvarkymo paslaugų bazinės kainos perskaičiavimą dėl veiklos plano priemonių už ataskaitinį laikotarpį visiško neįvykdymo ar įvykdymo ne laiku.

1. Skyrius, skaičiuodamas geriamojo vandens tiekimo ir nuotekų tvarkymo bei paviršinių nuotekų tvarkymo paslaugų bazines kainas bei pagal tuo metu galiojusį Metodikos 45.2.1 papunktį vertindamas efektą dėl Veiklos ir plėtros plane numatytų priemonių įgyvendinimo pirmaisiais bazinių geriamojo vandens tiekimo ir nuotekų tvarkymo bei paviršinių nuotekų tvarkymo paslaugų kainų galiojimo metais ir atsižvelgęs į pačios Bendrovės planuotas sąnaudas, eksploatacinių sąnaudų po 2018 m. ir 2019 m. Veiklos ir plėtros plane numatytų priemonių įsigijimo neskaičiavo. Atsižvelgiant į tai, pirmojo perskaičiavimo metu, dėl Veiklos ir plėtros plano neįvykdymo ar nevisiško įvykdymo (vertinant 2018–2019 m.), veiklos plano priemonių būtinųjų sąnaudų pokytis, dėl veiklos ir plėtros plano neįvykdymo ar nevisiško įvykdymo ne laiku, nebuvo vertinamas.

2. Skyrius, skaičiuodamas geriamojo vandens tiekimo ir nuotekų tvarkymo bei paviršinių nuotekų tvarkymo paslaugų bazines kainas bei pagal tuo metu galiojusį Metodikos 45.2.1 papunktį vertindamas efektą dėl Veiklos ir plėtros plane numatytų priemonių įgyvendinimo trečiaisiais bazinių geriamojo vandens tiekimo ir nuotekų tvarkymo bei paviršinių nuotekų tvarkymo paslaugų kainų galiojimo metais ir atsižvelgęs į pačios Bendrovės planuotas sąnaudas, numatė, kad įgyvendinus

2020 m. Veiklos ir plėtros plane numatytą investicinį projektą „Vandentiekio ir nuotekų tinklų rekonstravimas Šiaulių mieste“, Bendrovė patirs 12,77 tūkst. Eur mažiau remonto ir aptarnavimo sąnaudų geriamojo vandens pristatymo ir nuotekų surinkimo paslaugose.

Atsižvelgiant į tai, kad investicinis projektas Bendrovės buvo įgyvendintas ir įvestas į eksploataciją, šio perskaičiavimo metu dėl Veiklos ir plėtros plano neįvykdymo ar nevisiško įvykdymo 2020 metais, skaičiavimai nėra vertinami.

Skyriaus skaičiavimais, dėl Veiklos ir plėtros plano neįvykdymo ar nevisiško įvykdymo (vertinant 2018–2020 m.), perskaičiuojama geriamojo vandens tiekimo ir nuotekų tvarkymo paslaugų kaina, lyginant su galiojančia vidutine 2,08 Eur/m³ bazine kaina, bei perskaičiuojama paviršinių nuotekų tvarkymo paslaugos bazinė kaina, lyginant su 0,25 Eur/m³ bazine kaina, **nesikeičia**

(1 ir 2 priedai).

1.14. Tarybos suderintų veiklos plano investicijų antriesiems, tretiesiems bazinių kainų galiojimo metams būtinųjų sąnaudų, priskirtų reguliuojamai paslaugai, apimties pokyčio skaičiavimas

Metodikos 24.15 papunktis numato Tarybos suderintų veiklos ir plėtros plano investicijų antriesiems, tretiesiems geriamojo vandens tiekimo ir nuotekų tvarkymo paslaugų bazinių kainų galiojimo metams būtinųjų sąnaudų, priskirtų reguliuojamai paslaugai, apimties pokyčio skaičiavimus. Kaip jau buvo minėta pažymos 1.9 dalyje, Bendrovės 2020 metais ne pagal Veiklos ir plėtros planą papildomai įgyvendintos investicijos yra suderintos Tarybos Investicijų nutarimu 1.

Bendrovė skaičiuodama investicijų preliminarų poveikį geriamojo vandens tiekimo ir nuotekų tvarkymo paslaugų bazinei kainai dėl Tarybos suderintų veiklos ir plėtros plano investicijų tretiesiems bazinių kainų galiojimo metams papildomų būtinųjų sąnaudų nenumatė.

Atsižvelgiant į tai, dėl Tarybos suderintų veiklos ir plėtros plano investicijų tretiesiems bazinių kainų galiojimo metams būtinųjų sąnaudų apimties pokyčio, perskaičiuojama vidutinė geriamojo vandens tiekimo ir nuotekų tvarkymo paslaugų bazinė kaina nėra perskaičiuojama.

1.15. Investicijų grąžos pokyčio skaičiavimas

Metodikos 24.16 papunktis numato geriamojo vandens tiekimo ir nuotekų tvarkymo bei paviršinių nuotekų tvarkymo paslaugų bazinės kainos perskaičiavimą dėl faktinės ataskaitinio laikotarpio ir ūkio subjektui bazinėje kainoje nustatytos investicijų grąžos neatitikties, jeigu ūkio subjekto faktinė ataskaitinio laikotarpio investicijų grąža viršija reguliuojančios institucijos bazinėje kainoje nustatytą investicijų grąžą daugiau kaip 3 procentais. Skaičiuojant faktinę ataskaitinio laikotarpio investicijų grąžą, eliminuojami perskaičiavimo metu įvertinti Metodikos 24.2–24.9, 24.13–24.14, 24.17 papunkčiuose nurodytų sąnaudų pasikeitimai.

Bendrovės ir Skyriaus suskaičiuotos faktinės ataskaitinio laikotarpio ir bazinėje kainoje nustatytos investicijų grąžos pokyčio įtakos perskaičiuojamai geriamojo vandens tiekimo ir nuotekų tvarkymo bei paviršinių nuotekų tvarkymo paslaugų bazinei kainai palyginimas pateiktas 14 lentelėje.

14 lentelė. Bendrovės ir Skyriaus suskaičiuoto faktinės ataskaitinio laikotarpio ir bazinėje kainoje nustatytos investicijų grąžos pokyčio įtakos palyginimas ataskaitiniu laikotarpiu

Eil. Nr.	Verslo vienetai	Paslaugos	Investicijų grąža bazinėje kainoje, tūkst. Eur	Faktinė ataskaitinio laikotarpio investicijų grąža, tūkst. Eur	Faktinė ataskaitinio laikotarpio investicijų grąža, eliminavus sąnaudų pasikeitimą tūkst. Eur	Skirtumas, tūkst. Eur (6-4)	Kainos pokytis 3 metais dėl faktinės investicijų grąžos neatitikimo bazinėje kainoje nustatytai Eur/m ³		Vidutinė bazinė kaina, Eur/m ³	Pasikeitimas lyginant su vidutine bazine kaina, proc.
							Bendrovės skaičiavimai	Skyriaus skaičiavimai		
1	2	3	4	5	6	7	8	9	10	11
1.	Geriamojo vandens tiekimas	gavyba (su ruošimu)	133,96	169,49	215,21	81,25	-0,018	-0,021	0,30	-7,0
2.		pristatymas	260,20	333,32	413,37	153,17	-0,037	-0,039	0,59	-6,6
3.	Nuotekų tvarkymas	surinkimas	195,14	25,79	158,13	-37,01	0,000	0,000	0,42	-
4.		valymas	231,97	53,03	167,63	-64,34	0,000	0,000	0,50	-
5.		nuotekų dumblo tvarkymas	96,83	-186,24	-58,17	-155,00	0,000	0,000	0,27	-
6.		paviršinių nuotekų tvarkymas	79,31	197,84	253,34	174,03	-0,060	-0,063	0,25	-25,2

Skyriaus skaičiavimais, nuotekų surinkimo, nuotekų valymo ir nuotekų dumblo tvarkymo paslaugų faktinė ataskaitinio laikotarpio investicijų grąža yra mažesnė, nei bazinėje kainoje įvertinta investicijų grąža, todėl šių verslo vienetų ir paslaugų kainoms perskaičiavimas pagal Metodikos 24.16 papunktį nebuvo pritaikytas. Geriamojo vandens gavybos (su ruošimu), geriamojo vandens pristatymo ir paviršinių nuotekų tvarkymo paslaugos faktinė ataskaitinio laikotarpio investicijų grąžos neatitiktis atitinkamai sudaro 81,25 tūkst. Eur, 153,17 tūkst. Eur ir 174,03 tūkst. Eur.

Skyriaus skaičiavimais, dėl faktinės investicijų grąžos neatitikimo bazinėje kainoje nustatytai investicijų grąžai, perskaičiuojama geriamojo vandens tiekimo ir nuotekų tvarkymo paslaugų bazinė kaina, lyginant su vidutine 2,08 Eur/m³ bazine kaina, **mažėja 0,06 Eur/m³** (2,9 proc.): geriamojo vandens tiekimo paslaugos bazinė kaina **mažėja 0,06 Eur/m³**, nuotekų tvarkymo paslaugos bazinė kaina **nesikeičia**. Perskaičiuojama paviršinių nuotekų tvarkymo paslaugos bazinė kaina, lyginant su 0,25 Eur/m³ bazine kaina, **mažėja 0,06 Eur/m³** (24,0 proc.) (*2 priedas*).

1.16. Faktinių kintamųjų sąnaudų pokyčio skaičiavimas

Metodikos 24.17 papunktyje numatyta, kad kintamosios sąnaudos, nurodytos Metodikos 13.1–13.7 papunkčiuose perskaičiuojamos pagal Metodikos 24.2 papunktį perskaičiuotus geriamojo vandens tiekimo ir nuotekų tvarkymo bei paviršinių nuotekų tvarkymo kiekius, atsižvelgiant ir neviršijant ūkio subjekto aptarnaujamos teritorijos paklausos (poreikio).

Bendrovės ir Skyriaus suskaičiuotų kintamųjų sąnaudų pokyčio įtakos perskaičiuojamai geriamojo vandens tiekimo ir nuotekų tvarkymo bei paviršinių nuotekų tvarkymo paslaugų bazinei kainai palyginimas pateiktas 15 lentelėje.

15 lentelė. Bendrovės ir Skyriaus perskaičiuotų bazinių metų kintamųjų sąnaudų ir kintamųjų sąnaudų po perskaičiavimo pokyčio įtakos palyginimas Perskaičiavimo ataskaitiniu laikotarpiu

Eil. Nr.	Verslo vienetai	Paslaugos	Perskaičiuotų bazinių metų kintamosios sąnaudos tūkst. Eur	Kintamosios sąnaudos po perskaičiavimo* tūkst. Eur	Skirtumas, tūkst. Eur (5-4)	Kainos pokytis metais ³ dėl kintamųjų sąnaudų pokyčio, Eur/m ³		Vidutinė bazinė kaina, Eur/m ³	Pasikeitimas lyginant su vidutine bazine kaina, proc.
						Bendrovės skaičiavimai	Skyriaus skaičiavimai		
1	2	3	4	5	6	7	8	9	10
1.	Geriamojo vandens tiekimas	gavyba (su ruošimu)	474,59	491,36	16,77	0,004	0,004	0,30	1,3
2.		pristatymas	124,51	128,91	4,40	0,001	0,001	0,59	0,2
3.	Nuotekų tvarkymas	surinkimas	115,74	117,42	1,68	0,000	0,000	0,42	-
4.		valymas	229,79	233,12	3,33	0,001	0,001	0,50	0,2
5.		nuotekų dumblo tvarkymas	324,82	329,53	4,71	0,001	0,001	0,27	0,4
6.		paviršinių nuotekų tvarkymas	17,21	17,25	0,04	0,000	0,000	0,25	-

*kintamosios sąnaudos, perskaičiuotos pagal pažymos 1.2 dalyje perskaičiuotus geriamojo vandens tiekimo ir nuotekų tvarkymo paslaugų kiekius.

Skyriaus skaičiavimais, dėl kintamųjų sąnaudų koregavimo perskaičiuojama vidutinė geriamojo vandens tiekimo ir nuotekų tvarkymo paslaugų bazinė kaina, lyginant su vidutine 2,08 Eur/m³ bazine kaina, **didėja 0,01 Eur/m³** (0,5 proc.): geriamojo vandens tiekimo paslaugos bazinė kaina **didėja 0,01 Eur/m³**, nuotekų tvarkymo paslaugos bazinė kaina **nesikeičia**. Perskaičiuojama paviršinių nuotekų tvarkymo paslaugos bazinė kaina, lyginant su 0,25 Eur/m³ bazine kaina, **nesikeičia (1 ir 2 priedai)**.

2. Perskaičiuotų bazinių kainų pokyčio skaičiavimas

Bendrovės ir Skyriaus suskaičiuoto geriamojo vandens tiekimo ir nuotekų tvarkymo bei paviršinių nuotekų tvarkymo paslaugų bazinių kainų pokyčio palyginimas pateiktas 16 lentelėje.

16 lentelė. Bendrovės ir Skyriaus suskaičiuoto geriamojo vandens tiekimo ir nuotekų tvarkymo paslaugų bazinių kainų pokyčio palyginimas

Eil. Nr.	Verslo vienetai	Paslaugos	Vidutinė bazinė kaina, Eur/m ³	Galiojanti perskaičiuota vidutinė bazinė kaina, Eur/m ³	Bendrovės Projektas	Skyriaus Projektas	Kainų pokytis, proc. (6/5 ir 7/5)
1	2	3	4	5	6	7	8
1.	Geriamojo vandens tiekimas	gavyba (su ruošimu)	0,30	0,29	0,36	0,36	24,1/24,1
2.		pristatymas	0,59	0,57	0,73	0,74	28,1/29,8
3.	Nuotekų	surinkimas	0,42	0,46	0,64	0,65	39,1/41,3

4.	tvarkymas	valymas	0,50	0,53	0,66	0,68	24,5/28,3
5.		nuotekų dumblo tvarkymas	0,27	0,29	0,33	0,43	13,8/48,3
6.	Bendra vidutinė kaina		2,08	2,14	2,72	2,86	27,1/33,6
7.	Paviršinių nuotekų tvarkymo paslaugos kaina		0,25	0,23	0,32	0,33	39,1/43,5

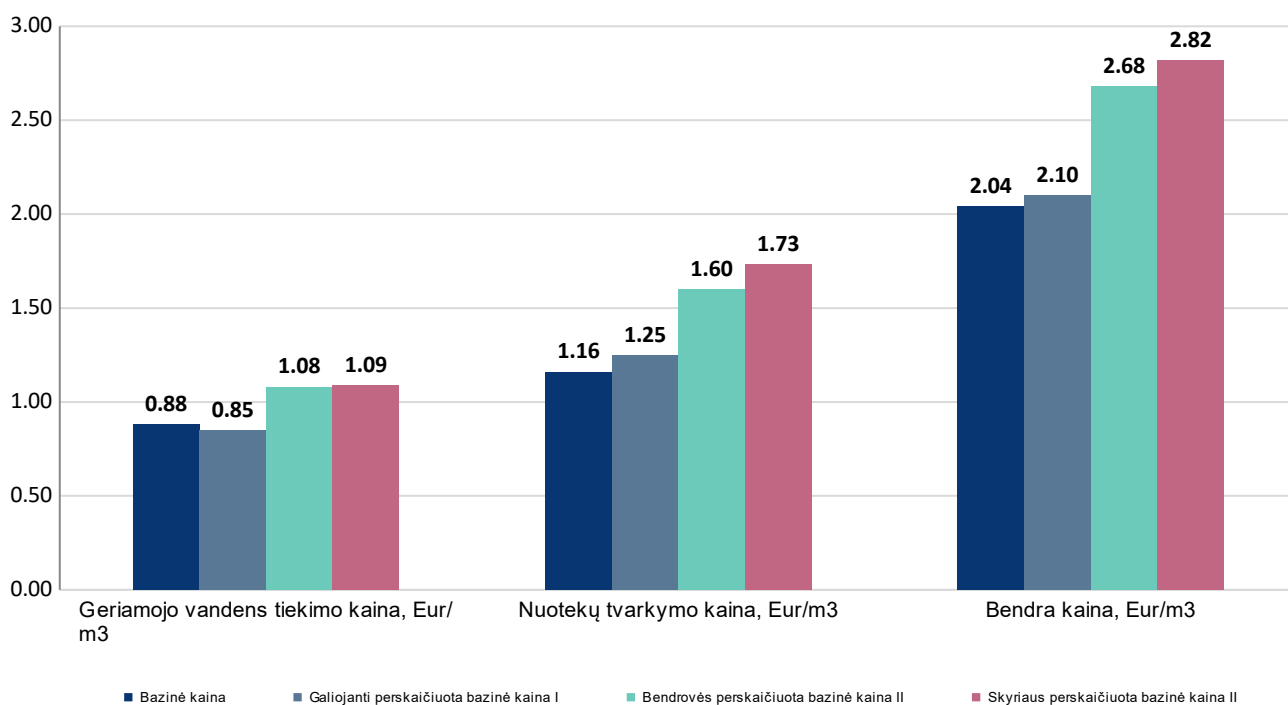
Vadovaujantis Metodikos 24 punktu, įvertinus visus skaičiavimus, perskaičiuotos geriamojo vandens tiekimo ir nuotekų tvarkymo paslaugų būtiniosios sąnaudos (pajamos) (be paviršinių nuotekų tvarkymo paslaugos) – 11287,77 tūkst. Eur arba 3212,86 tūkst. Eur didesnės (39,8 proc.), negu įvertintos bazinių kainų skaičiavimo metu (8074,91 tūkst. Eur).

Skyriaus skaičiavimais, dėl Bendrovės papildomai Raštu 2 pateikto prašymo įvertinti technologinio kuro sąnaudų pokytį dėl padidėjusių gamtinių dujų kainos, suapvalinus suskaičiuotas kainas 0,01 Eur tikslumu, dėl paslaugų kiekio neatitikimo ir būtinųjų sąnaudų koregavimo perskaičiuojama vidutinė geriamojo vandens tiekimo ir nuotekų tvarkymo paslaugų bazinė kaina yra **2,86 Eur/m³** arba **0,72 Eur/m³** (33,6 proc.) didesnė lyginant su dabar galiojančia perskaičiuota vidutine 2,14 Eur/m³ bazine kaina: geriamojo vandens tiekimo paslaugos kaina didesnė **0,24 Eur/m³**, nuotekų tvarkymo paslaugos kaina **didesnė 0,48 Eur/m³**.

Skyriaus perskaičiuotos paviršinių nuotekų tvarkymo paslaugos būtiniosios sąnaudos (pajamos) – 888,95 tūkst. Eur arba 214,81 tūkst. Eur didesnės (31,9 proc.) negu įvertintos bazinių kainų skaičiavimo metu (674,14 tūkst. Eur). Skyriaus skaičiavimais, dėl paslaugų kiekio neatitikimo ir būtinųjų sąnaudų koregavimo perskaičiuojama paviršinių nuotekų tvarkymo paslaugos bazinė kaina, lyginant su dabar galiojančia 0,23 Eur/m³ bazine kaina, **didėja 0,10 Eur/m³** (43,4 proc.)

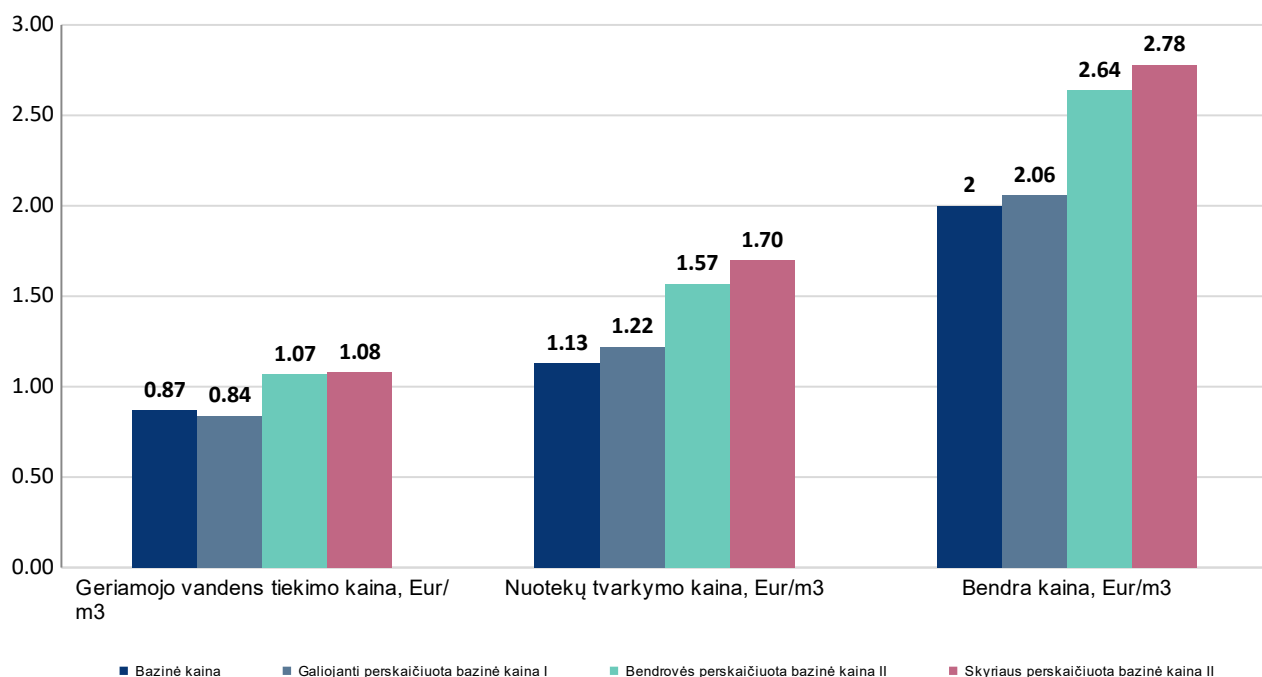
Perskaičiuotos geriamojo vandens tiekimo ir nuotekų tvarkymo paslaugų bazinės kainos pagal atitinkamas vartotojų ir abonentų kategorijas ir jų pokytis, lyginant su bazinėmis kainomis, pateikiami **3 ir 4 prieduose**.

1 paveikslėlyje pateikiamos bazinės, antraisiais metais galiojančios perskaičiuotos bazinės, Bendrovės prašomos derinti (**3 priedas**) ir Skyriaus suskaičiuotos perskaičiuotos geriamojo vandens tiekimo ir nuotekų tvarkymo paslaugų bazinės kainos (be PVM) vartotojams, perkantiems paslaugas bute (**4 priedas**): bendra perskaičiuota geriamojo vandens tiekimo ir nuotekų tvarkymo paslaugų bazinė kaina suskaičiuota 0,78 Eur/m³ (38,2 proc.) didesnė negu nustatyta bazinė kaina, 0,72 Eur/m³ (34,3 proc.) didesnė ir nei šiuo metu galiojanti perskaičiuota bazinė kaina ir 0,14 Eur/m³ (5,2 proc.) didesnė negu prašoma derinti Bendrovės.



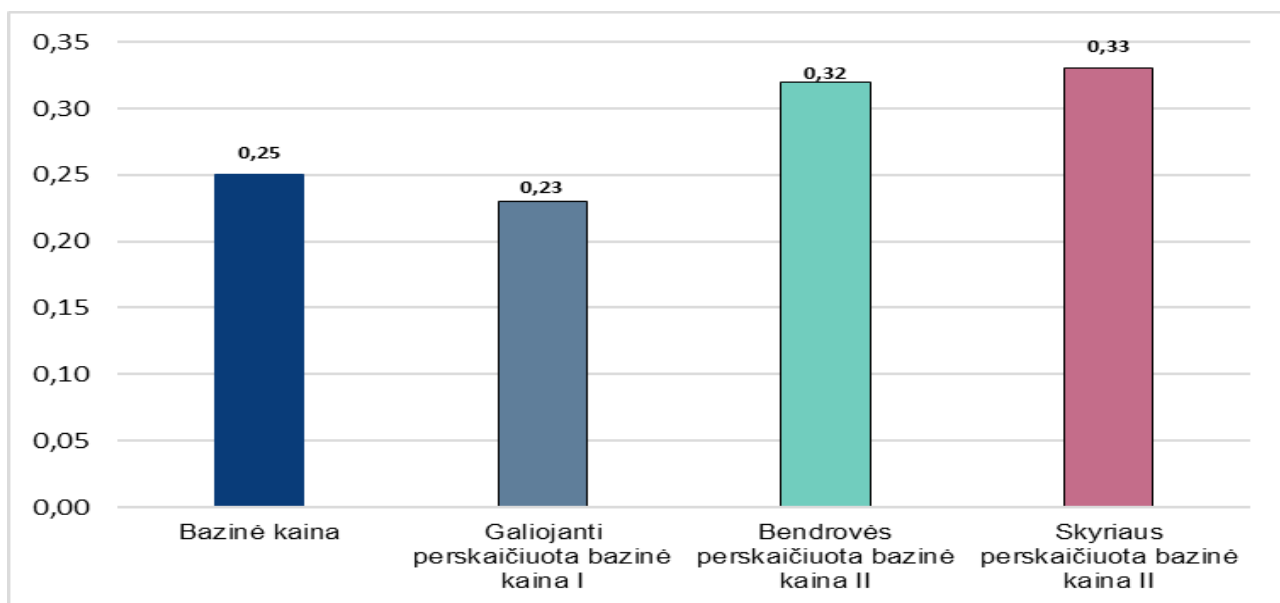
1 pav. Bendrovės bazinės ir perskaičiuotos geriamojo vandens tiekimo ir nuotekų tvarkymo paslaugų bazinės kainos vartotojams, perkantiems paslaugas bute

2 paveikslėlyje pateikiamos bazinės, antraisiais metais galiojančios perskaičiuotos bazinės Bendrovės prašomos derinti (**3 priedas**) ir Skyriaus suskaičiuotos perskaičiuotos geriamojo vandens tiekimo ir nuotekų tvarkymo paslaugų bazinės kainos (be PVM) vartotojams, perkantiems paslaugas individualių gyvenamųjų namų ar kitų patalpų, skirtų asmeninėms, šeimos ar namų reikmėms, įvaduose (**4 priedas**): bendra perskaičiuota geriamojo vandens tiekimo ir nuotekų tvarkymo paslaugų bazinė kaina suskaičiuota 0,78 Eur/m³ (39,0 proc.) didesnė negu nustatyta bazinė kaina, 0,72 Eur/m³ (35,0 proc.) didesnė ir nei šiuo metu galiojanti perskaičiuota bazinė kaina ir 0,14 Eur/m³ (5,3 proc.) didesnė negu prašoma derinti Bendrovės.



2 pav. Bendrovės bazinės ir perskaičiuotos geriamojo vandens tiekimo ir nuotekų tvarkymo paslaugų bazinės kainos vartotojams, perkantiems paslaugas individualių gyvenamųjų namų ar kitų patalpų, skirtų asmeninėms, šeimos ar namų reikmėms, įvaduose

3 paveikslėlyje pateikiamos bazinė, antraisiais metais galiojančios perskaičiuotos bazinės, Bendrovės prašoma derinti (**3 priedas**) ir Skyriaus suskaičiuota perskaičiuota paviršinių nuotekų tvarkymo paslaugos bazinė kaina (be PVM) (**4 priedas**): paviršinių nuotekų tvarkymo paslaugos kaina suskaičiuota 0,08 Eur/m³ (32,0 proc.) didesnė negu nustatyta bazinė, 0,10 Eur/m³ (43,5 proc.) didesnė negu šiuo metu galiojanti perskaičiuota bazinė kaina ir 0,01 Eur/m³ (3,1 proc.) didesnė nei prašoma derinti Bendrovės.



3 pav. Bendrovės bazinės ir perskaičiuotos paviršinių nuotekų tvarkymo paslaugos bazinės kainos, Eur/m³

Skyrius siūlo Tarybai suderinti Bendrovės perskaičiuotas geriamojo vandens tiekimo ir nuotekų tvarkymo bei paviršinių nuotekų tvarkymo paslaugų bazines kainas (be pridėtinės vertės mokesčio):

1. Perskaičiuotą geriamojo vandens tiekimo ir nuotekų tvarkymo paslaugų bazinę kainą vartotojams, perkantiems geriamojo vandens tiekimo ir nuotekų tvarkymo paslaugas bute – 2,82 Eur/m³, iš šio skaičiaus:

- 1.1. geriamojo vandens tiekimo – 1,09 Eur/m³;
- 1.2. nuotekų tvarkymo – 1,73 Eur/m³, iš šio skaičiaus:
 - 1.2.1. nuotekų surinkimo – 0,66 Eur/m³;
 - 1.2.2. nuotekų valymo – 0,63 Eur/m³;
 - 1.2.3. nuotekų dumblo tvarkymo – 0,44 Eur/m³.

2. Perskaičiuotą geriamojo vandens tiekimo ir nuotekų tvarkymo paslaugų bazinę kainą vartotojams, perkantiems geriamojo vandens tiekimo ir nuotekų tvarkymo paslaugas individualių gyvenamųjų namų ar kitų patalpų, skirtų asmeninėms, šeimos ar namų reikmėms, įvaduose – 2,78 Eur/m³, iš šio skaičiaus:

- 2.1. geriamojo vandens tiekimo – 1,08 Eur/m³;
- 2.2. nuotekų tvarkymo – 1,70 Eur/m³, iš šio skaičiaus:
 - 2.2.1. nuotekų surinkimo – 0,65 Eur/m³;

2.2.2. nuotekų valymo – 0,62 Eur/m³;

2.2.3. nuotekų dumblo tvarkymo – 0,43 Eur/m³.

3. Perskaičiuotą geriamojo vandens tiekimo ir nuotekų tvarkymo paslaugų bazinę kainą abonentams, perkantiems geriamojo vandens tiekimo ir nuotekų tvarkymo paslaugas buities ir komerciniams poreikiams bei perkantiems geriamąjį vandenį, skirtą karštam vandeniui ruošti ir tiekiamą abonentams – 2,88 Eur/m³, iš šio skaičiaus:

3.1. geriamojo vandens tiekimo – 1,18 Eur/m³;

3.2. nuotekų tvarkymo – 1,70 Eur/m³, iš šio skaičiaus:

3.2.1. nuotekų surinkimo – 0,65 Eur/m³;

3.2.2. nuotekų valymo – 0,62 Eur/m³;

3.2.3. nuotekų dumblo tvarkymo – 0,43 Eur/m³.

4. Perskaičiuotą geriamojo vandens tiekimo ir nuotekų tvarkymo paslaugų bazinę kainą abonentams, perkantiems geriamąjį vandenį, skirtą patalpoms šildyti ir tiekiamą vartotojams ir abonentams bei geriamąjį vandenį, skirtą karštam vandeniui ruošti ir tiekiamą vartotojams, ir vartotojų kategorijai, perkančiai paslaugas daugiabučių gyvenamųjų namų arba individualių gyvenamųjų namų bendrijų įvade – 2,77 Eur/m³, iš šio skaičiaus:

4.1. geriamojo vandens tiekimo – 1,07 Eur/m³;

4.2. nuotekų tvarkymo – 1,70 Eur/m³, iš šio skaičiaus:

4.2.1. nuotekų surinkimo – 0,65 Eur/m³;

4.2.2. nuotekų valymo – 0,62 Eur/m³;

4.2.3. nuotekų dumblo tvarkymo – 0,43 Eur/m³.

5. Perskaičiuotą paviršinių nuotekų tvarkymo paslaugų bazinę kainą abonentams, perkantiems paviršinių nuotekų tvarkymo paslaugas – 0,33 Eur/m³.

Skyrius, vadovaudamasis Įstatymo 34 straipsnio 14 dalies nuostatomis, įvertino, kad Savivaldybės tarybai nustačius perskaičiuotas geriamojo vandens tiekimo ir nuotekų tvarkymo paslaugų bazines kainas, Bendrovės aptarnaujamoje licencijuojamoje teritorijoje vartotojų mokama suma už paslaugas sudarys 1,1 proc. vidutinių šeimos pajamų, t. y. neviršys 4,0 proc. vidutinių šeimos pajamų.

PRIDEDAMA:

1. UAB „Šiaulių vandenys“ kainų skaičiavimas perskaičiuotoms bazinėms kainoms nustatyti (Bendrovės skaičiavimai), 3 lapai.

2. UAB „Šiaulių vandenys“ kainų skaičiavimas perskaičiuotoms bazinėms kainoms nustatyti (Skyriaus skaičiavimai), 2 lapai.

3. UAB „Šiaulių vandenys“ perskaičiuotos bazinės kainas (Bendrovės skaičiavimai), 1 lapas.

4. UAB „Šiaulių vandenys“ perskaičiuotos bazinės kainas (Skyriaus skaičiavimai), 1 lapas.

5. Nutarimo „Dėl UAB „Šiaulių vandenys“ perskaičiuotų geriamojo vandens tiekimo ir nuotekų tvarkymo bei paviršinių nuotekų tvarkymo paslaugų bazinių kainų derinimo“ projektas, 2 lapai.

Į posėdį kviečiami:

1. UAB „Šiaulių vandenys“ atstovai, el. p.: office@siauliuvandenys.lt;
2. Šiaulių miesto savivaldybės atstovai, el. p.: rastine@siauliai.lt;
3. Šiaulių rajono savivaldybės atstovai, el. p.: prim@siauliuraj.lt.

UAB „Šiaulių vandenys“

(Ūkio subjekto pavadinimas)

KAINŲ POKYČIO SKAIČIAVIMAS PERSKAIČIUOTOMS BAZINĖMS KAINOMS NUSTATYTI (Bendrovės skaičiavimai)

Eil.Nr.	Rodikliai	Vandens tiekimas		Nuotekų tvarkymas			Paviršinių nuotekų tvarkymas	
		gavyba (su ruošimu)	pristatymas	surinkimas	valymas	nuotekų dumblo tvarkymas		
1	2	3	4	5	6	7	8	9
1.	Efektyvumo koeficientas taikomas šio perskaičiavimo metu, $I_{EF,y}$	vnt. dalimis	0.0331	0.0331	0.0331	0.0331	0.0331	0.0331
1.1.	metai po bazinės kainos nustatymo, y^*	$y=2,3$	3	3	3	3	3	3
1.2.	virtuotų kainų indeksas pokytis metais y, VKI_y	vnt. dalimis	1.1083	1.1083	1.1083	1.1083	1.1083	1.1083
1.2.1.	Perskaičiavimo atskaitinio laikotarpio paskutinio mėnesio virtuotų kainų indeksas (2021 m. 12 mėn)	vnt. dalimis	123.0417	123.0417	123.0417	123.0417	123.0417	123.0417
1.2.2.	Paskutinio perskaičiavimo laikotarpio (y-1) paskutinio mėnesio arba bazinės kainos nustatymo mėnesio virtuotų kainų indeksas (2019 m. 12 mėn)	vnt. dalimis	111.0177	111.0177	111.0177	111.0177	111.0177	111.0177
2.	Efektyvumo koeficientas taikytas praėjusio (y-1) perskaičiavimo metu	vnt. dalimis	0.0031	0.0031	0.0031	0.0031	0.0031	0.0031
3.	Bazinių metų būtinosios sąnaudos, NC_i (pajamos)	tūkst. Eur	1,138.65	2,211.74	1,658.70	1,971.71	1,094.12	674.17
4.	Bazinių metų nusidėvėjimo sąnaudos, $C_{N(A),i}$	tūkst. Eur	197.16	548.34	450.19	703.15	169.35	149.56
5.	Bazinių metų investicijų grąža, JR_i	tūkst. Eur	133.96	260.20	195.14	231.97	96.83	79.31
6.	Bazinių metų realizuotų paslaugų kiekis, Q_i	tūkst. m ³	3,729.6	3,729.6	3,971.7	3,971.7	3,971.7	2,729.3
7.	Vidutinė bazinė kaina	Eur/m ³	0.30	0.59	0.42	0.50	0.27	0.25
I	Kainos pokytis metais y dėl efektyvumo koeficiento, $\Delta K_{EF,y} = ((3-4-5) / 8.1 * 1)$	Eur/m³	0.007	0.012	0.009	0.009	0.007	0.005
8.	Geriamojo vandens tiekimo ir nuotekų tvarkymo paslaugų kiekio koeficientas, $I_{GV,NT}^{Q_y} \cdot I_{NTm}^{Q_y} \cdot I_{PNT}^{Q_y}$	vnt. dalimis	-0.0351	-0.0351	-0.0147	-0.0147	-0.0147	-0.0027
8.1.	faktiškai realizuotas geriamojo vandens tiekimo ir nuotekų tvarkymo, paviršinių nuotekų tvarkymo paslaugų kiekis metais y, $Q_{GV,NT,y} \cdot Q_{NTm,y} \cdot Q_{PNT,y}$	tūkst. m ³	3,762.6	3,762.6	3,930.6	3,930.6	3,930.6	2,736.6
8.2.	bazinėje kainoje nustatytas geriamojo vandens nuostolių daugiabučių namų tinkluose kiekis, viršijantis leistiną dydį, $Q_{GV,NT,Nd}$	tūkst. m ³	109.4	109.4	109.2	109.2	109.2	x
8.3.	faktinis geriamojo vandens nuostolių daugiabučių namų tinkluose kiekis, viršijantis leistiną dydį (arba trūkstamas daugiabučiuose namuose surinkti nuostolių kiekis iki bazinėje kainoje nustatyto nuostolių, viršijančių leistiną dydį, kiekio), $Q_{GV,NT,Nd,y}$	tūkst. m ³	98.7	98.7	98.7	98.7	98.7	x
II	Kainos pokytis metais y dėl paslaugų kiekio neatitikimo $\Delta K_{Q_y}^{GV,NT} = \Delta K_{Q_y}^{NTm} \cdot \Delta K_{Q_y}^{PNT} (8 * 7)$	Eur/m³	-0.011	-0.021	-0.006	-0.007	-0.004	-0.001
9.	Naujai pradėto eksploatuoti ilgalaikio turto, suderinto Taryboje, vienetų nusidėvėjimo (amortizacijos) metinės sąnaudos paskutinio perskaičiavimo laikotarpio (y-1) metais	tūkst. Eur	8.81	70.78	58.19	35.39	29.82	43.17
10.	Naujai pradėto eksploatuoti ilgalaikio turto, suderinto Taryboje, vienetų nusidėvėjimo (amortizacijos) sąnaudos metais y	tūkst. Eur	1.62	116.93	192.61	31.77	17.92	49.21
III	Kainos pokytis metais y dėl nusidėvėjimo (amortizacijos) sąnaudų pokyčio, susijusio su faktiškai pradėtai eksploatuoti ilgalaikio turto vienetais, $\Delta K_{N(A),y}^{NV} ((9+10) / 8.1)$	Eur/m³	0.003	0.050	0.064	0.017	0.012	0.034
11.	Įsigyjamo vandens, nuotekų tvarkymo paslaugų kainų koeficientas, $I_{GV,NT,y}^{T_y} ((11.1 / 11.2-1))$	vnt. dalimis	0.0000	0.0000	0.0000	0.0000	0.0000	0.0000
11.1.	faktinės paslaugų kainų perskaičiavimo atskaitinio laikotarpio įsigyjamo vandens, nuotekų tvarkymo paslaugų kainos, $T_{GV,NT,y}$	Eur/m ³	0.00	0.00	0.00	0.00	0.00	0.00
11.2.	bazinėje kainoje nustatytos įsigyjamo vandens, nuotekų tvarkymo paslaugų kainos, $T_{GV,NT,y}$	Eur/m ³	0.00	0.00	0.00	0.00	0.00	0.00
12.	Bazinių metų geriamojo vandens ir nuotekų tvarkymo paslaugų įsigijimą	tūkst. Eur	0.00	0.00	0.00	0.00	0.00	0.00
IV	Kainos pokytis metais y dėl įsigyjamo geriamojo vandens, nuotekų tvarkymo paslaugų kainų pokyčio, $\Delta K_{GV,NT,y}^{NV} (12 * 11 / 8.1)$	Eur/m³	0.000	0.000	0.000	0.000	0.000	0.000
13.	Elektros energijos kainų koeficientas, $I_{E,y} (13.1 / 13.2 - 1)$	vnt. dalimis	0.3601	0.3329	0.3803	0.7709	0.3673	0.4612
13.1.	faktinės paslaugų kainų perskaičiavimo atskaitinio laikotarpio elektros energijos kainos paslaugai, $T_{E,y}$	Eur/kWh	0.121	0.124	0.138	0.146	0.141	0.146
13.2.	bazinėje kainoje nustatytos elektros energijos kainos paslaugai, $T_{E,y}$	Eur/kWh	0.089	0.093	0.100	0.082	0.103	0.100
14.	Bazinių metų elektros energijos sąnaudos, $C_{E,i}$ iš šio skaičiaus:	tūkst. Eur	150.92	99.06	88.06	105.36	16.46	1.66
14.1.	netiesioginės ir administracinės veiklos bazinių metų elektros energijos sąnaudos	tūkst. Eur	2.83	5.64	4.21	5.06	2.79	1.66
V	Kainos pokytis metais y dėl elektros energijos kainų pokyčio, $\Delta K_{E,y} (14 * 13 / 8.1)$	Eur/m³	0.014	0.009	0.009	0.021	0.002	0.000
15.	Šilumai naudojamų energetinių išteklių kainų koeficientas, $I_{S,y}^s (15.1 / 15.2)$	vnt. dalimis	0.3420	0.2864	0.3189	0.1332	0.1169	0.1322
15.1.	faktinės paslaugų kainų perskaičiavimo atskaitinio laikotarpio šilumai naudojamų energetinių išteklių kainos paslaugai, $T_{S,y}$	Eur/kWh	0.105	0.080	0.112	0.097	0.074	0.046
15.1.1.	suvartotas šilumos kiekis metais y	tūkst. kWh	271.0	256.7	519.9	1,125.6	140.2	45.3
15.1.2.	šilumos energijos sąnaudos metais y	tūkst. Eur	28.35	20.64	58.08	109.11	10.44	2.09
15.2.	bazinėje kainoje nustatytos šilumai naudojamų energetinių išteklių kainos paslaugai, $T_{S,y}$	Eur/kWh	0.078	0.062	0.085	0.086	0.067	0.041
15.2.1.	bazinėje kainoje nustatytas suvartotas šilumos kiekis	tūkst. kWh	233.8	225.7	347.3	1,063.3	127.2	39.3
16.	Bazinių metų šilumos energijos sąnaudos, $C_{S,i}$ iš šio skaičiaus:	tūkst. Eur	18.22	14.11	29.42	90.96	8.48	1.60
16.1.	netiesioginės ir administracinės veiklos bazinių metų šilumos energijos sąnaudos	tūkst. Eur	2.72	5.42	4.04	4.86	2.68	1.60
VI	Kainos pokytis metais y dėl šilumos energijos kainų pokyčio, $\Delta K_{S,y} (16 * 15)$	Eur/m³	0.002	0.001	0.002	0.003	0.000	0.000

17.	Technologinių medžiagų kainų koeficientas, $I_{T,y,i}^{TECHm} (17.1 / 17.2 - 1)$	vnt. dalimis	-0.0815	0.0000	0.0000	0.3589	-0.0188	0.0000
17.1.	faktinė paslaugų kainų perskaičiavimo ataskaitinio laikotarpio technologinių medžiagų kaina paslaugai, $T_{TECHm,y,i}$	Eur/vnt.dalis	0.61	0.00	0.00	227.41	0.75	0.00
17.2.	bazinėje kainoje nustatyta technologinių medžiagų kaina paslaugai	Eur/vnt.dalis	0.66	0.00	0.00	167.35	0.77	0.00
18.	Bazinių metų technologinių medžiagų sąnaudos, $C_{TECHm,i}$	tūkst. Eur	0.10	0.00	0.00	21.02	78.70	0.00
VII	Kainos pokytis metais y dėl technologinių medžiagų kainų pokyčio, $\Delta K_{TECHm,y} (18 * 17 / 8.1)$	Eur/m³	0.000	0.000	0.000	0.002	0.000	0.000
19.	Technologinio kuro kainų koeficientas $I_{T,y,i}^{TECHk} (19.1 / 19.2 - 1)$	vnt. dalimis	x	x	x	x	0.5621	x
19.1.	technologinio kuro kaina paslaugai $T_{TECHk,y,i}$	Eur/vnt.dalis	x	x	x	x	0.047	x
19.2.	bazinėje kainoje nustatyta technologinio kuro kaina paslaugai T_i	Eur/vnt.dalis	x	x	x	x	0.030	x
20.	Bazinių metų technologinio kuro sąnaudos $C_{TECHk,i}$	tūkst. Eur	x	x	x	x	146.28	x
VIII	Kainos pokytis metais y dėl technologinio kuro kainų pokyčio, $\Delta K_{TECHk,y} (20 * 19 / 8.1)$	Eur/m³	x	x	x	x	0.021	x
21.	Mokesčių už gamtos išteklius tarifų koeficientas, $I_{T,y,i}^M (21.1 / 21.2 - 1)$	vnt. dalimis	0.1637	x	x	x	x	x
21.1.	faktinis paslaugų kainų perskaičiavimo ataskaitinio laikotarpio mokesčių tarifas geriamajam vandeniu, tiekiamam vartotojui, $T_{M,y,i}$	Eur/vnt.dalis	0.036	x	x	x	x	x
21.2.	bazinėje kainoje nustatytas mokesčių tarifas geriamajam vandeniu, tiekiamam vartotojams, $T_{M,i}$	Eur/vnt.dalis	0.031	x	x	x	x	x
22.	Bazinių metų mokesčio už gamtos išteklius sąnaudos, priskirtos vartotojams, $C_{M,i}$	tūkst. Eur	99.11	x	x	x	x	x
IX	Kainos pokytis metais y dėl mokesčio už gamtos išteklius tarifo geriamajam vandeniu, tiekiamam vartotojui, pokyčio, $\Delta K_{M,i,y} (22 * 21 / 8.1)$	Eur/m³	0.004	x	x	x	x	x
23.	Mokesčių už gamtos išteklius tarifų koeficientas, $I_{T,y,i}^M (23.1 / 23.2 - 1)$	vnt. dalimis	0.1636	x	x	x	x	x
23.1.	faktinis paslaugų kainų perskaičiavimo ataskaitinio laikotarpio mokesčių tarifas geriamajam vandeniu, tiekiamam abonentams, $T_{M,y,i}$	Eur/vnt.dalis	0.121	x	x	x	x	x
23.2.	bazinėje kainoje nustatytas mokesčių tarifas geriamajam vandeniu, tiekiamam abonentams, $T_{M,i}$	Eur/vnt.dalis	0.104	x	x	x	x	x
24.	Bazinių metų mokesčio už gamtos išteklius sąnaudos, priskirtos abonentams, $C_{M,i}$	tūkst. Eur	126.58	x	x	x	x	x
X	Kainos pokytis metais y dėl mokesčio už gamtos išteklius tarifo geriamajam vandeniu, tiekiamam abonentui, pokyčio, $\Delta K_{M,i,y} (24 * 23 / 8.1)$	Eur/m³	0.006	x	x	x	x	x
25.	Mokesčių už taršą tarifų koeficientas, $I_{T,y,i}^M (25.1 / 25.2 - 1)$	vnt. dalimis	x	x	x	1.4300	0.3470	2.0517
25.1.	faktinis paslaugų kainų perskaičiavimo ataskaitinio laikotarpio mokesčių tarifas paslaugai, $T_{M,y,i}$	Eur/vnt.dalis	x	x	x	770.15	165.74	1,471.89
25.2.	bazinėje kainoje nustatytas mokesčių tarifas paslaugai, $T_{M,i}$	Eur/vnt.dalis	x	x	x	316.94	123.04	482.33
26.	Bazinių metų mokesčio už taršą sąnaudos, $C_{M,i}$	tūkst. Eur	x	x	x	21.35	0.33	5.64
XI	Kainos pokytis metais y dėl mokesčio už taršą tarifo pokyčio, $\Delta K_{M,i,y} (26$	Eur/m³	x	x	x	0.008	0.000	0.004
27.	Kitų mokesčių tarifų koeficientas, $I_{T,y,i}^M (27.1 / 27.2 - 1)$	vnt. dalimis	0.0000	0.0000	0.0000	0.0000	0.0000	0.0000
27.1.	mokesčių tarifas paslaugai, $T_{M,y,i}$	Eur/vnt.dalis	0.00	0.00	0.00	0.00	0.00	0.00
27.2.	bazinėje kainoje nustatytas mokesčių tarifas paslaugai, $T_{M,i}$	Eur/vnt.dalis	0.00	0.00	0.00	0.00	0.00	0.00
28.	Bazinių metų kitų mokesčių sąnaudos, $C_{M,i}$	tūkst. Eur	0.00	0.00	0.00	0.00	0.00	0.00
XII	Kainos pokytis metais y dėl kitų mokesčių tarifo pokyčio, $\Delta K_{M,i,y} (28 * 27$	Eur/m³	0.000	0.000	0.000	0.000	0.000	0.000
29.	Finansų ministerijos skelbiamo darbo užmokesčio pokyčio koeficientas, $I_{T,y,i}^P 29.1/100$	vnt. dalimis	0.13	0.13	0.13	0.13	0.13	0.13
29.1.	Ūkio subjektui pateikus poreikį pagrindžiančias priežastis, Finansų ministerijos skelbiamas darbo užmokesčio pokytis ateinančiam ataskaitiniam laikotarpiui, $k_{DU(y+1)}$	proc.	13.30	13.30	13.30	13.30	13.30	13.30
30.	darbo užmokesčio, darbdavio įmokų Valstybinio socialinio draudimo fondo valdybai sąnaudos, įskaičiuotos į galiojančią geriamojo vandens tiekimo ir nuotekų tvarkymo, paviršinių nuotekų tvarkymo, kainą, $C_{P,i,y}$, iš šio skaičiaus:	tūkst. Eur	315.13	1048.54	719.67	652.75	360.55	271.94
30.1.	netiesioginės ir administracinės veiklos bazinių metų darbo užmokesčio, darbdavio įmokų Valstybinio socialinio draudimo fondo valdybai sąnaudos	tūkst. Eur	186.94	372.42	277.60	333.93	184.34	109.80
31.	paskutinio perskaičiavimo metu dėl Finansų ministerijos skelbiamo darbo užmokesčio pokyčio koeficiento įvertintos ir faktiškai patirtos darbo užmokesčio, darbdavio įmokų Valstybinio socialinio draudimo fondo valdybai sąnaudos $\Delta C_{P,i,y}$	tūkst. Eur	16.43	54.66	37.52	34.03	18.80	14.18
XIII	Kainos pokytis metais y dėl Finansų ministerijos skelbiamo darbo užmokesčio pokyčio, $\Delta K_{P,i,y} (31+30 * 29 / 8.1)$	Eur/m³	0.016	0.052	0.034	0.031	0.017	0.018
32.	Paskutinio perskaičiavimo metu priskaitytos (neribotos) investicijų grąžos, susijusios su įvykdytais Tarybos suderintais investiciniais projektais, apimtis, priskirta paslaugai, (y-1) metais, $JR_{i,y-1}^{NV}$	tūkst. Eur	5.79	68.20	90.92	17.12	12.77	99.74
33.	Priskaitytos (neribotos) investicijų grąžos, susijusios su per praėjusį ataskaitinį laikotarpį įvykdytais Tarybos suderintais investiciniais projektais, apimtis, priskirta paslaugai, metais y, $JR_{i,y}^{NV}$	tūkst. Eur	0.72	139.62	217.14	12.25	4.50	84.44
XIV	Kainos pokytis metais y dėl priskaitytos investicijų grąžos pokyčio, susijusio su per praėjusį ataskaitinį laikotarpį įvykdytais Tarybos suderintais investiciniais projektais, $\Delta K_{JR,i,y}^{NV} ((32+33) / 8.1)$	Eur/m³	0.002	0.055	0.078	0.007	0.004	0.067

34.	Investicijų grąžos apimtis metais y, priskirta paslaugai, perskaičiuota atsižvelgiant į skolinto kapitalo kainos R _y pokyčius, JR ^{WACC} _{ly} (34.1 * (35+36))	tūkst. Eur	156.88	436.21	551.14	766.44	102.53	240.37
34.1.	protingumo kriterijų atitinkanti investicijų grąžos norma metais y, r _y (34.1.1 * 34.1.2 + 34.1.3 * (1 / (1-34.1.4))) * 34.1.5)	proc.			4.41			
34.1.1.	skolinto kapitalo kaina (palūkanų norma) metais y, R _{dy}	proc.			1.5640			
34.1.2.	skolintas kapitalas (finansavimo skolintomis lėšomis dalis), W _D (34.1.2.1 / (34.1.2.1 + 34.1.2.2))	vnt. dalimis			0.60			
34.1.2.1.	skolintas kapitalas, D	tūkst. Eur			1,903.66			
34.1.2.2.	nuosavas kapitalas, E	tūkst. Eur			48,222.23			
34.1.3.	nuosavo kapitalo grąža, R _x	proc.			7.38			
34.1.4.	Lietuvoje taikomas pelno mokesčio tarifas metais y, m _y	vnt. dalimis			0.15			
34.1.5.	nuosavas kapitalas (finansavimo nuosavomis lėšomis dalis), W _E ((34.1.2.2 / (34.1.2.1 + 34.1.2.2))	vnt. dalimis			0.40			
35.	Turto apimtis (bazinė reguliuojamo ilgalaikio turto balansinė vertė), priskirta paslaugai, T _i	tūkst. Eur	3,437.51	8,474.32	10,608.41	17,025.72	2,059.70	3,377.33
36.	Paskutinio perskaičiavimo metu įvertinta turto apimtis (reguliuojamo ilgalaikio turto balansinė vertė), priskirta paslaugai (y-1) metais, T _{iy-1}	tūkst. Eur	120.37	1,418.19	1,890.68	355.94	265.59	2,073.98
37.	Priskaityta (neribota) bazinė investicijų grąžos apimtis, priskirta paslaugai, JR ^{WACC} _i	tūkst. Eur	161.60	398.38	498.71	800.39	96.83	158.77
38.	Paskutinio perskaičiavimo metu priskaityta (neribota) investicijų grąžos apimtis, priskirta paslaugai (y-1) metais, JR ^{WACC} _{iy-1}	tūkst. Eur	5.79	68.20	90.92	17.12	12.77	99.74
39.	Investicijų grąžos pokytis metais y dėl priskaitytos investicijų grąžos pokyčio, susijusio su skolinto kapitalo kainos R _d pokyčiu, ΔJR ^{WACC} _i (34-(37+38))	tūkst. Eur	-10.50	-30.38	-38.49	-51.07	-7.07	-18.14
XV	Kainos pokytis metais y dėl priskaitytos investicijų grąžos pokyčio, susijusio su skolinto kapitalo kainos R_d pokyčiu, ΔK^{WACC}_{JR,ly} (39 / 8.1)	Eur/m³	-0.003	-0.008	-0.010	-0.013	-0.002	-0.007
40.	Nuo Ūkio subjekto valios nepriklausančių veiksnių nulemtos sąnaudos, priskirtos paslaugai, C _{x,ly} (VERT mokesčiai)	tūkst. Eur	-4.27	-8.13	-4.39	-7.60	-5.12	3.76
XVI¹	Kainos pokytis metais y dėl kitų sąnaudų pokyčių, nepriklausančių nuo Ūkio subjekto valios, ΔK_{x,ly} (40 / 8.1)	Eur/m³	-0.001	-0.002	-0.001	-0.002	-0.001	0.001
41.	Nuo Ūkio subjekto valios nepriklausančių veiksnių nulemtos sąnaudos, priskirtos paslaugai, C _{x,ly} (Elektros brangimas)	tūkst. Eur	126.40	74.96	56.55	103.57	9.62	1.06
XVI²	Kainos pokytis metais y dėl kitų sąnaudų pokyčių, nepriklausančių nuo Ūkio subjekto valios, ΔK_{x,ly} (41 / 8.1)	Eur/m³	0.034	0.020	0.014	0.026	0.002	0.000
42.	Nuo Ūkio subjekto valios nepriklausančių veiksnių nulemtos sąnaudos, priskirtos paslaugai, C _{x,ly} (dėl BK apribotos IG grąžinimo)	tūkst. Eur	9.21	46.06	101.19	189.48	0.00	26.49
XVI³	Kainos pokytis metais y dėl kitų sąnaudų pokyčių, nepriklausančių nuo Ūkio subjekto valios, ΔK_{x,ly} (42 / 8.1)	Eur/m³	0.002	0.012	0.026	0.048	0.000	0.010
43.	Praėjusio ataskaitinio laikotarpio Tarybos suderintų Veiklos ir plėtros plane numatytų įvykdyti investicijų būtinųjų sąnaudų, priskirtų reguliuojamai paslaugai, apimtis, NC ³ _{VP,i}	tūkst. Eur						
44.	Pirmųjų bazinio laikotarpio metų arba paskutinio paslaugų kainų perskaičiavimo ataskaitinio laikotarpio Tarybos suderintų Veiklos ir plėtros plane numatytų įvykdyti investicijų būtinųjų sąnaudų, priskirtų reguliuojamai paslaugai, apimtis, NC _{VP,i}	tūkst. Eur						
XVII	Kainos pokytis metais y dėl veiklos plano neįvykdymo ar nevisiško įvykdymo, ΔK_{VP,ly} ((43-44) / 8.1)	Eur/m³	0.000	0.000	0.000	0.000	0.000	0.000
45.	Nuo Ūkio subjekto valios nepriklausančių veiksnių nulemtos sąnaudos, priskirtos paslaugai, CX _{i,y} (papildomi taršos mokesčiai)	tūkst. Eur				51.61		
XVIII	Kainos pokytis metais y dėl Tarybos suderintų Veiklos ir plėtros plano investicijų antriesiems, tretiesiems geriamojo vandens tiekimo ir nuotekų tvarkymo, paviršinių nuotekų tvarkymo paslaugų bazinių kainų galiojimo metams būtinųjų sąnaudų, priskirtų reguliuojamai paslaugai, apimties, ΔK_{VP,ly+2} (45 / 8.1)	Eur/m³	0.000	0.000	0.000	0.013	0.000	0.000
46.	Kintamosios sąnaudos, perskaičiuotos pagal perskaičiuotus geriamojo vandens tiekimo ir nuotekų tvarkymo, paviršinių nuotekų tvarkymo paslaugų kiekius, priskirtos paslaugai, C ⁰ _{Ksam,ly}	tūkst. Eur	480.53	128.91	117.42	232.83	251.23	17.25
47.	Perskaičiuotos kintamosios sąnaudos priskirtos paslaugai, C _{Ksam,i}	tūkst. Eur	464.14	124.51	115.74	229.50	247.64	17.21
XIX	Kainos pokytis metais y dėl kintamų sąnaudų, perskaičiuotų pagal perskaičiuotus geriamojo vandens tiekimo ir nuotekų tvarkymo, paviršinių nuotekų tvarkymo paslaugų kiekius, pokyčio, ΔK_{Ksam,ly} ((46-47) / 8.1)	Eur/m³	0.004	0.001	0.000	0.001	0.001	0.000
48.	Faktinė ataskaitinio laikotarpio investicijų grąža, JR _y	tūkst. Eur	169.49	333.32	25.79	53.03	-186.24	197.84
49.	Faktinė ataskaitinio laikotarpio investicijų grąža, eliminavus II, III, IV, V, VI, VII, VIII, IX, X, XI, XII, XVI, XVII, XVIII, XIX punktuose nurodytų sąnaudų pasikeitimą, JR _y	tūkst. Eur	204.69	408.25	157.87	120.53	-58.80	245.38
XX	Kainos pokytis metais y dėl faktinės investicijų grąžos neatitikimo bazinėje kainoje nustatyta, ΔK_{St,ly} ((49-1,03*5) / 8.1) arba ((49-1,03*48) / 8.1)	Eur/m³	0.018	0.037	0.000	0.000	0.000	0.060
XXI	Kainos pokytis (I+II+III+IV+V+VI+VII+VIII+IX+X+XI+XII+XIII+XIV+XV+XVI+XVII+XVIII+XIX-XX)	Eur/m³	0.061	0.144	0.219	0.164	0.059	0.074

UAB "Šiaulių vandenys"
(Ūkio subjekto pavadinimas)

KAINŲ POKYČIO SKAIČIAVIMAS PERSKAIČIUOTOMS BAZINĖMS KAINOMS NUSTATYTI (Skyriaus skaičiavimai)

Eil.Nr.	Rodikliai		Vandens tiekimas		Nuotekų tvarkymas			Paviršinių nuotekų tvarkymas
			gavyba (su ruošimu)	pristatymas	surinkimas	valymas	nuotekų dumblo tvarkymas	
1	2	3	4	5	6	7	8	9
1.	Efektyvumo koeficientas taikomas šio perskaičiavimo metu, $I_{EF,y}$	vnt. dalimis	0.0331	0.0331	0.0331	0.0331	0.0331	0.0331
1.1.	metai po bazinės kainos nustatymo, y^*	$y=2,3$	3	3	3	3	3	3
1.2.	vidutinis metinis (metai palyginti su ankstesniais metais) vartotojų kainų indekso pokytis metais y, VKI _y	vnt. dalimis	1.1083	1.1083	1.1083	1.1083	1.1083	1.1083
1.2.1.	Perskaičiavimo atskaitinio laikotarpio paskutinio mėnesio vartotojų kainų indeksas (2021 m. gruodžio mėn.)	vnt. dalimis	123.0417	123.0417	123.0417	123.0417	123.0417	123.0417
1.2.2.	Paskutinio perskaičiavimo laikotarpio (y-1) paskutinio mėnesio arba bazinės kainos nustatymo mėnesio vartotojų kainų indeksas (2019 m. gruodžio mėn.)	vnt. dalimis	111.0177	111.0177	111.0177	111.0177	111.0177	111.0177
2.	Efektyvumo koeficientas taikytas praėjusio (y-1) perskaičiavimo metu	vnt. dalimis	0.0031	0.0031	0.0031	0.0031	0.0031	0.0031
3.	Bazinių metų būtinosios sąnaudos, NC _(pajamos)	tūkst. Eur	1,138.65	2,211.74	1,658.70	1,971.71	1,094.12	674.17
4.	Bazinių metų nusidėvėjimo sąnaudos, C _{NAI,y}	tūkst. Eur	197.16	548.34	450.19	703.15	169.35	149.56
5.	Bazinių metų investicijų graža, JR _y	tūkst. Eur	133.96	260.20	195.14	231.97	96.83	79.31
6.	Bazinių metų realizuotų paslaugų kiekis, Q _y	tūkst. m ³	3,729.6	3,729.6	3,971.7	3,971.7	3,971.7	2,729.3
7.	Vidutinė bazinė kaina	Eur/m ³	0.30	0.59	0.42	0.50	0.27	0.25
I	Kainos pokytis metais y dėl efektyvumo koeficiento, $\Delta K_{EF,y} ((3-4-5) / 8.1 * 1)$	Eur/m³	0.007	0.012	0.009	0.009	0.007	0.005
8.	Geriamojo vandens tiekimo ir nuotekų tvarkymo paslaugų kiekio koeficientas, $I_{Q_{GVNT}, Q_{NTM}, Q_{PNT}, Q_{QY}}$	vnt. dalimis	-0.0351	-0.0351	-0.0147	-0.0147	-0.0147	-0.0027
8.1.	faktiškai realizuotas geriamojo vandens tiekimo ir nuotekų tvarkymo, paviršinių nuotekų tvarkymo paslaugų kiekis metais y, $Q_{GVNT,y}, Q_{NTM,y}, Q_{PNT,y}$	tūkst. m ³	3,762.6	3,762.6	3,930.6	3,930.6	3,930.6	2,736.6
8.2.	bazinėje kainoje nustatytas geriamojo vandens nuostolių daugiabučių namų tinkluose kiekis, viršijantis leistiną dydį, $Q_{GVNT,ND,y}$	tūkst. m ³	109.4	109.4	109.2	109.2	109.2	
8.3.	faktinis geriamojo vandens nuostolių daugiabučių namų tinkluose kiekis, viršijantis leistiną dydį (arba trūkstamas daugiabučiuose namuose surinkti nuostolių kiekis iki bazinėje kainoje nustatyto nuostolių, viršijančių leistiną dydį, kiekio), $Q_{GVNT,ND,y}$	tūkst. m ³	98.7	98.7	98.7	98.7	98.7	
II	Kainos pokytis metais y dėl paslaugų kiekio neatitikimo $\Delta K_{GVNT,ND,y}^* \Delta K_{NTM}^* \Delta K_{PNT}^* \Delta K_{QY}^* (8 * 7)$	Eur/m³	-0.011	-0.021	-0.006	-0.007	-0.004	-0.001
9.	Naujai pradėto eksploatuoti ilgalaikio turto, suderinto Taryboje, vienetų nusidėvėjimo (amortizacijos) metinės sąnaudos paskutinio perskaičiavimo laikotarpio (y-1) metais	tūkst. Eur	8.81	70.78	58.19	35.39	29.82	43.17
10.	Naujai pradėto eksploatuoti ilgalaikio turto, suderinto Taryboje, vienetų nusidėvėjimo (amortizacijos) sąnaudos metais y	tūkst. Eur	1.62	115.44	192.61	31.77	17.92	49.21
III	Kainos pokytis metais y dėl nusidėvėjimo (amortizacijos) sąnaudų pokyčio, susijusio su faktiškai pradėtais eksploatuoti ilgalaikio turto vienetais, $\Delta K_{NAI,y}^{NV} (9+10) / 8.1)$	Eur/m³	0.003	0.049	0.064	0.017	0.012	0.034
11.	Įsigyjamo vandens, nuotekų tvarkymo paslaugų kainų koeficientas, $I_{GVNT,NT,y}^{GVNT,NT,y} (11.1 / 11.2-1)$	vnt. dalimis	0.0000	0.0000	0.0000	0.0000	0.0000	0.0000
11.1.	faktinės paslaugų kainų perskaičiavimo atskaitinio laikotarpio įsigyjamo vandens, nuotekų tvarkymo paslaugų kainos, T _{GVNT,NT,y}	Eur/m ³						
11.2.	bazinėje kainoje nustatytos įsigyjamo vandens, nuotekų tvarkymo paslaugų kainos, T _{GVNT,NT,y}	Eur/m ³						
12.	Bazinių metų geriamojo vandens ir nuotekų tvarkymo paslaugų įsigijimo sąnaudos, C _{GVNT,NT,y}	tūkst. Eur						
IV	Kainos pokytis metais y dėl įsigijamo geriamojo vandens, nuotekų tvarkymo paslaugų kainų pokyčio, $\Delta K_{GVNT,NT,y} (12 * 11 / 8.1)$	Eur/m³	0.000	0.000	0.000	0.000	0.000	0.000
13.	Elektros energijos kainų koeficientas, $I_{E,T,y}^E (13.1 / 13.2 - 1)$	vnt. dalimis	0.3601	0.3329	0.3803	0.7709	0.3673	0.4612
13.1.	faktinės paslaugų kainų perskaičiavimo atskaitinio laikotarpio elektros energijos kainos paslaugai, T _{E,y}	Eur/kWh	0.121	0.124	0.138	0.146	0.141	0.146
13.2.	bazinėje kainoje nustatytos elektros energijos kainos paslaugai, T _E	Eur/kWh	0.089	0.093	0.100	0.082	0.103	0.100
14.	Bazinių metų elektros energijos sąnaudos, C _E , iš šio skaičiaus:	tūkst. Eur	150.92	99.06	88.06	105.36	16.46	1.66
14.1.	netiesioginės ir administracinės veiklos bazinių metų elektros energijos sąnaudos	tūkst. Eur	2.83	5.64	4.21	5.06	2.79	1.66
V	Kainos pokytis metais y dėl elektros energijos kainų pokyčio, $\Delta K_{E,y} (14 * 13 / 8.1)$	Eur/m³	0.014	0.009	0.009	0.021	0.002	0.000
15.	Šilumai naudojamų energetinių išteklių kainų koeficientas, $I_{S,T,y}^S (15.1 / 15.2 - 1)$	vnt. dalimis	0.3287	0.2661	0.3082	0.1286	0.1027	0.1324
15.1.	faktinės paslaugų kainų perskaičiavimo atskaitinio laikotarpio šilumai naudojamų energetinių išteklių kainos paslaugai, T _{S,y}	Eur/kWh	0.104	0.079	0.111	0.097	0.074	0.046
15.1.1.	suvartotas šilumos kiekis metais y	tūkst. kWh	275.9	266.6	527.2	1,134.3	145.1	48.2
15.1.2.	šilumos energijos sąnaudos metais y	tūkst. Eur	28.57	21.09	58.42	109.52	10.67	2.22
15.2.	bazinėje kainoje nustatytos šilumai naudojamų energetinių išteklių kainos paslaugai, T _S	Eur/kWh	0.078	0.062	0.085	0.086	0.067	0.041
15.2.1.	bazinėje kainoje nustatytas suvartotas šilumos kiekis	tūkst. kWh	233.8	225.7	347.3	1,063.3	127.2	39.3
16.	Bazinių metų šilumos energijos sąnaudos, C _S , iš šio skaičiaus:	tūkst. Eur	18.22	14.11	29.42	90.96	8.48	1.60
16.1.	netiesioginės ir administracinės veiklos bazinių metų šilumos energijos sąnaudos	tūkst. Eur	2.72	5.42	4.04	4.86	2.68	1.60
VI	Kainos pokytis metais y dėl šilumos energijos kainų pokyčio, $\Delta K_{S,y} (16 * 15 / 8.1)$	Eur/m³	0.002	0.001	0.002	0.003	0.000	0.000
17.	Technologinių medžiagų kainų koeficientas, $I_{TECHM,y}^{TECHM} (17.1 / 17.2 - 1)$	vnt. dalimis	-0.0815	0.0000	0.0000	0.3589	-0.0188	0.0000
	faktinė paslaugų kainų perskaičiavimo atskaitinio laikotarpio technologinių medžiagų kaina paslaugai, T _{TECHM,y}	Eur/vnt.dalis	0.61	0.00	0.00	0.23	0.75	0.00
17.2.	bazinėje kainoje nustatyta technologinių medžiagų kaina paslaugai, T _{TECHM,y}	Eur/vnt.dalis	0.66			0.17	0.77	
18.	Bazinių metų technologinių medžiagų sąnaudos, C _{TECHM,y}	tūkst. Eur	0.10			21.02	78.70	
VII	Kainos pokytis metais y dėl technologinių medžiagų kainų pokyčio, $\Delta K_{TECHM,y} (18 * 17 / 8.1)$	Eur/m³	0.0000	0.000	0.000	0.002	0.000	0.000
19.	Technologinio kuro kainų koeficientas, $I_{TECHK,y}^{TECHK} (19.1 / 19.2 - 1)$	vnt. dalimis	x	x	x	x	0.5619	x
19.1.	faktinė paslaugų kainų perskaičiavimo atskaitinio laikotarpio technologinio kuro kaina paslaugai, T _{TECHK,y}	Eur/vnt.dalis	x	x	x	x	47.31	x
19.2.	bazinėje kainoje nustatyta technologinio kuro kaina paslaugai, T _{TECHK,y}	Eur/vnt.dalis	x	x	x	x	30.29	x
20.	Bazinių metų technologinio kuro sąnaudos, C _{TECHK,y}	tūkst. Eur	x	x	x	x	146.28	x
VIII	Kainos pokytis metais y dėl technologinio kuro kainų pokyčio, $\Delta K_{TECHK,y} (20 * 19 / 8.1)$	Eur/m³	x	x	x	x	0.0209	x
21.	Mokesčių už gamtos išteklius tarifų koeficientas, $I_{TM,y}^M (21.1 / 21.2 - 1)$	vnt. dalimis	0.2100	x	x	x	x	x
21.1.	faktinis paslaugų kainų perskaičiavimo atskaitinio laikotarpio mokesčių tarifas geriamajam vandeniui, tiekiamam vartotojui, T _{M,y}	Eur/vnt.dalis	0.038	x	x	x	x	x
21.2.	bazinėje kainoje nustatytas mokesčių tarifas geriamajam vandeniui, tiekiamam vartotojams, T _{M,y}	Eur/vnt.dalis	0.031	x	x	x	x	x
22.	Bazinių metų mokesčio už gamtos išteklius sąnaudos, priskirtos vartotojams, C _{M,y}	tūkst. Eur	99.11	x	x	x	x	x
IX	Kainos pokytis metais y dėl mokesčio už gamtos išteklius tarifo geriamajam vandeniui, tiekiamam vartotojui, pokyčio, $\Delta K_{M,y} (22 * 21 / 8.1)$	Eur/m³	0.006	x	x	x	x	x
23.	Mokesčių už gamtos išteklius tarifų koeficientas, $I_{TM,y}^M (23.1 / 23.2 - 1)$	vnt. dalimis	0.2100000	x	x	x	x	x
23.1.	faktinis paslaugų kainų perskaičiavimo atskaitinio laikotarpio mokesčių tarifas geriamajam vandeniui, tiekiamam abonentams, T _{M,y}	Eur/vnt.dalis	0.126	x	x	x	x	x
23.2.	bazinėje kainoje nustatytas mokesčių tarifas geriamajam vandeniui, tiekiamam abonentams, T _{M,y}	Eur/vnt.dalis	0.104	x	x	x	x	x
24.	Bazinių metų mokesčio už gamtos išteklius sąnaudos, priskirtos abonentams, C _{M,y}	tūkst. Eur	126.58	x	x	x	x	x
X	Kainos pokytis metais y dėl mokesčio už gamtos išteklius tarifo geriamajam vandeniui, tiekiamam abonentui, pokyčio, $\Delta K_{M,y} (24 * 23 / 8.1)$	Eur/m³	0.007	x	x	x	x	x

25.	Mokesčių už taršą tarifų koeficientas, $I_{T_{y,j}^M}^M (25.1 / 25.2 - 1)$	vnt. dalimis	x	x	x	1.4433	0.3470	2.0517
25.1.	faktinis paslaugų kainų perskaičiavimo ataskaitinio laikotarpio mokesčių tarifas paslaugai, $T_{M,y,j}$	Eur/vnt.dalis	x	x	x	774.36	165.74	1,471.89
25.2.	bazinėje kainoje nustatytas mokesčių tarifas paslaugai, $T_{M,j}$	Eur/vnt.dalis	x	x	x	316.94	123.04	482.33
26.	Bazinių metų mokesčio už taršą sąnaudos, $C_{M,j}$	tūkst. Eur	x	x	x	21.35	0.33	5.64
XI	Kainos pokytis metais y dėl mokesčio už taršą tarifo pokyčio, $\Delta K_{M,y}^M (26 * 25 / 8.1)$	Eur/m³	x	x	x	0.008	0.000	0.004
27.	Kitų mokesčių tarifų koeficientas, $I_{T_{y,j}^M}^M (27.1 / 27.2 - 1)$	vnt. dalimis	0.0000	0.0000	0.0000	0.0000	0.0000	0.0000
27.1.	faktinis paslaugų kainų perskaičiavimo ataskaitinio laikotarpio mokesčių tarifas paslaugai, $T_{M,y,j}$	Eur/vnt.dalis						
27.2.	bazinėje kainoje nustatytas mokesčių tarifas paslaugai, $T_{M,j}$	Eur/vnt.dalis						
28.	Bazinių metų kitų mokesčių sąnaudos, $C_{M,j}$	tūkst. Eur						
XII	Kainos pokytis metais y dėl kitų mokesčių tarifo pokyčio, $\Delta K_{M,y}^M (28 * 27 / 8.1)$	Eur/m³	0.00	0.00	0.00	0.00	0.00	0.00
29.	Finansų ministerijos skelbiamo darbo užmokesčio pokyčio koeficientas, $I_{T_{y,j}^F}^F 29.1/100$	vnt. dalimis	0.0930	0.0930	0.0930	0.0930	0.0930	0.0930
29.1.	Ūkio subjektui pateikus poreikį pagrindžiančius priežastis, Finansų ministerijos skelbiamas darbo užmokesčio pokytis ateinančiam ataskaitiniam laikotarpiui, $k_{DU(y+1)}$	proc.	9.3	9.3	9.3	9.3	9.3	9.3
30.	darbo užmokesčio, darbdavio įmokų Valstybinio socialinio draudimo fondo valdybai sąnaudos, įskaičiuotos į galiojančią geriamojo vandens tiekimo ir nuotekų tvarkymo, paviršinių nuotekų tvarkymo, kainą, $C_{P,y,j}$, iš šio skaičiaus:	tūkst. Eur	315.13	1048.54	719.67	652.75	360.55	271.94
30.1.	netiesioginės ir administracinės veiklos bazinių metų darbo užmokesčio, darbdavio įmokų Valstybinio socialinio draudimo fondo valdybai sąnaudos	tūkst. Eur	197.22	392.90	292.86	352.30	194.48	115.83
31.	paskutinio perskaičiavimo metu dėl Finansų ministerijos skelbiamo darbo užmokesčio pokyčio koeficiento įvertintos ir faktiškai patirtos darbo užmokesčio, darbdavio įmokų Valstybinio socialinio draudimo fondo valdybai sąnaudos $\Delta C_{P,y}$	tūkst. Eur	16.43	54.66	37.52	34.03	18.80	14.18
XIII	Kainos pokytis metais y dėl Finansų ministerijos skelbiamo darbo užmokesčio pokyčio, $\Delta K_{P,y}^F (31+30 * 29 / 8.1)$	Eur/m³	0.012	0.040	0.027	0.024	0.013	0.014
32.	Paskutinio perskaičiavimo metu priskaitytos (neribotos) investicijų grąžos, susijusios su įvykdytais Tarybos suderintais investiciniais projektais, apimtis, priskirta paslaugai, (y-1) metais, JR_{y-1}^{INV}	tūkst. Eur	5.79	68.20	90.92	17.12	12.77	99.74
33.	Priskaitytos (neribotos) investicijų grąžos, susijusios su per praėjusį ataskaitinį laikotarpį įvykdytais Tarybos suderintais investiciniais projektais, apimtis, priskirta paslaugai, metais y, JR_{y}^{INV}	tūkst. Eur	0.77	145.76	231.44	13.06	4.80	90.00
XIV	Kainos pokytis metais y dėl priskaitytos investicijų grąžos pokyčio, susijusio su per praėjusį ataskaitinį laikotarpį įvykdytais Tarybos suderintais investiciniais projektais, $\Delta K_{P,y}^{INV} ((32+33) / 8.1)$	Eur/m³	0.002	0.057	0.082	0.008	0.004	0.069
34.	Investicijų grąžos apimtis metais y, priskirta paslaugai, perskaičiuota atsižvelgiant į skolinto kapitalo kainos R_j pokyčius, JR_{y}^{WACC} (34.1 * (35+36))	tūkst. Eur	167.22	464.94	587.44	816.92	109.29	256.20
34.1.	protینگumo kriterijų atitinkanti investicijų grąžos norma metais y, $r_y (34.1.1 * 34.1.2 + 34.1.3 * (1 / (1-34.1.4))) * 34.1.5)$	proc.				4.70		
34.1.1.	skolinto kapitalo kaina (palūkanų norma) metais y, R_{dy}	proc.				2.05		
34.1.2.	skolintas kapitalas (finansavimo skolintomis lėšomis dalis), $W_D (34.1.2.1 / (34.1.2.1 + 34.1.2.2))$	vnt. dalimis				0.60		
34.1.2.1.	skolintas kapitalas, D	tūkst. Eur				1,903.66		
34.1.2.2.	nuosavas kapitalas, E	tūkst. Eur				48,222.23		
34.1.3.	nuosavo kapitalo grąža, R_e	proc.				7.38		
34.1.4.	Lietuvoje taikomas pelno mokesčio tarifas metais y, m_y	vnt. dalimis				0.15		
34.1.5.	nuosavas kapitalas (finansavimo nuosavomis lėšomis dalis), $W_E ((34.1.2.2 / (34.1.2.1 + 34.1.2.2))$	vnt. dalimis				0.40		
35.	Turto apimtis (bazinė reguliuojamo ilgalaikio turto balansinė vertė), priskirta paslaugai, T_j	tūkst. Eur	3,437.51	8,474.32	10,608.41	17,025.72	2,059.70	3,377.33
36.	Paskutinio perskaičiavimo metu įvertinta turto apimtis (reguliuojamo ilgalaikio turto balansinė vertė), priskirta paslaugai (y-1) metais, T_{y-1}	tūkst. Eur	120.37	1,418.19	1,890.68	355.94	265.59	2,073.98
37.	Priskaityta (neribota) bazinė investicijų grąžos apimtis, priskirta paslaugai, JR_{y-1}^{WACC}	tūkst. Eur	161.60	398.38	498.71	800.39	96.83	158.77
38.	Paskutinio perskaičiavimo metu priskaityta (neribota) investicijų grąžos apimtis, priskirta paslaugai (y-1) metais, JR_{y-1}^{WACC}	tūkst. Eur	5.79	68.20	90.92	17.12	12.77	99.74
39.	Investicijų grąžos pokytis metais y dėl priskaitytos investicijų grąžos pokyčio, susijusio su skolinto kapitalo kainos R_j pokyčiais, $\Delta JR_{y-1}^{WACC} (34-37+38)$	tūkst. Eur	-0.17	-1.65	-2.19	-0.59	-0.31	-2.31
XV	Kainos pokytis metais y dėl priskaitytos investicijų grąžos pokyčio, susijusio su skolinto kapitalo kainos R_j pokyčiais, $\Delta K_{P,y}^{WACC} (39 / 8.1)$	Eur/m³	0.000	0.000	-0.001	0.000	0.000	-0.001
40.	Nuo Ūkio subjekto valios nepriklausančių veiksnių nulemtos sąnaudos, priskirtos paslaugai, $C_{X,y}$	tūkst. Eur	-4.27	-8.13	-4.39	-7.60	-5.12	3.76
XVI	Kainos pokytis metais y dėl kitų sąnaudų pokyčių, nepriklausančių nuo Ūkio subjekto valios, $\Delta K_{X,y}^X (40 / 8.1)$	Eur/m³	-0.001	-0.002	-0.001	-0.002	-0.001	0.001
41.	Nuo Ūkio subjekto valios nepriklausančių veiksnių nulemtos sąnaudos, priskirtos paslaugai, $C_{X,y}$	tūkst. Eur	21.82	88.00	129.98	267.19	14.42	37.36
XVI	Kainos pokytis metais y dėl kitų sąnaudų pokyčių, nepriklausančių nuo Ūkio subjekto valios, $\Delta K_{X,y}^X (41 / 8.1)$	Eur/m³	0.006	0.023	0.033	0.068	0.004	0.014
42.	Nuo Ūkio subjekto valios nepriklausančių veiksnių nulemtos sąnaudos, priskirtos paslaugai, $C_{X,y}$	tūkst. Eur	126.40	74.96	56.55	103.57	390.80	1.06
XVI	Kainos pokytis metais y dėl kitų sąnaudų pokyčių, nepriklausančių nuo Ūkio subjekto valios, $\Delta K_{X,y}^X (42 / 8.1)$	Eur/m³	0.034	0.020	0.014	0.026	0.099	0.000
43.	Praėjusio ataskaitinio laikotarpio Tarybos suderintų Veiklos ir plėtros plane numatytų įvykdyti investicijų būtinųjų sąnaudų, priskirtų reguliuojamai paslaugai, apimtis, $NC_{VP,j}^{C,y}$	tūkst. Eur						
44.	Pirmųjų bazinio laikotarpio metų arba paskutinio paslaugų kainų perskaičiavimo ataskaitinio laikotarpio Tarybos suderintų Veiklos ir plėtros plane numatytų įvykdyti investicijų būtinųjų sąnaudų, priskirtų reguliuojamai paslaugai, apimtis, $NC_{VP,j}$	tūkst. Eur						
XVII	Kainos pokytis metais y dėl veiklos plano neįvykdymo ar nevisiško įvykdymo, $\Delta K_{VP,y}^V ((43-44) / 8.1)$	Eur/m³	0.00	0.00	0.000	0.00	0.00	0.00
45.	Antrųjų, trečiųjų geriamojo vandens tiekimo ir nuotekų tvarkymo, paviršinių nuotekų tvarkymo paslaugų bazinio laikotarpio metų Tarybos suderintų Veiklos ir plėtros plane numatytų įvykdyti investicijų būtinųjų sąnaudų, priskirtų reguliuojamai paslaugai, apimtis, $NC_{VP,y+1}$	tūkst. Eur						
XVIII	Kainos pokytis metais y dėl Tarybos suderintų Veiklos ir plėtros plano investicijų antriesiems, tretiesiems geriamojo vandens tiekimo ir nuotekų tvarkymo, paviršinių nuotekų tvarkymo paslaugų bazinių kainų galiojimo metams būtinųjų sąnaudų, priskirtų reguliuojamai paslaugai, apimties, $\Delta K_{VP,y+1}^V (45 / 8.1)$	Eur/m³	0.00	0.00	0.00	0.00	0.00	0.00
46.	Kintamosios sąnaudos, perskaičiuotos pagal perskaičiuotus geriamojo vandens tiekimo ir nuotekų tvarkymo, paviršinių nuotekų tvarkymo paslaugų kiekius, priskirtos paslaugai, $C_{Ksm,y}^O$	tūkst. Eur	491.36	128.91	117.42	233.12	329.53	17.25
47.	Perskaičiuotos kintamosios sąnaudos priskirtos paslaugai, $C_{Ksm,j}$	tūkst. Eur	474.59	124.51	115.74	229.79	324.82	17.21
XIX	Kainos pokytis metais y dėl kintamų sąnaudų, perskaičiuotų pagal perskaičiuotus geriamojo vandens tiekimo ir nuotekų tvarkymo, paviršinių nuotekų tvarkymo paslaugų kiekius, pokyčio, $\Delta K_{Ksm,y}^O ((46-47) / 8.1)$	Eur/m³	0.004	0.001	0.000	0.001	0.001	0.000
48.	Faktinė ataskaitinio laikotarpio investicijų grąža, $JR_{y,j}$	tūkst. Eur	169.49	333.32	25.79	53.03	-186.24	197.84
49.	Faktinė ataskaitinio laikotarpio investicijų grąža, eliminavus II, III, IV, V, VI, VII, VIII, IX, X, XI, XII, XVI, XVII, XVIII, XIX punktuose nurodytų sąnaudų pasikeitimą, JR_y	tūkst. Eur	215.21	413.37	158.13	167.63	-58.17	253.34
XX	Kainos pokytis metais y dėl faktinės investicijų grąžos neatitikimo bazinėje kainoje nustatyti, $\Delta K_{SCL,y}^S ((49-1,03^5) / 8.1)$ arba $((49-1,03^48) / 8.1)$	Eur/m³	0.021	0.039	0.000	0.000	0.000	0.063
XXI	Kainos pokytis $((I+II+III+IV+V+VI+VII+VIII+IX+X+XI+XII+XIII+XIV+XV+XVI+XVII+XVIII+XIX-XX))$	Eur/m³	0.064	0.151	0.232	0.177	0.158	0.079

UAB „Šiaulių vandenys“

(Ūkio subjekto pavadinimas)

PERSKAIČIUOTOS BAZINĖS KAINOS (Bendrovės skaičiavimai)

Eil. Nr.	Kainos	Vandens tiekimas, Eur/m ³			Nuotekų tvarkymas, Eur/m ³				Geriamojo vandens tiekimas ir nuotekų tvarkymas, Eur/m ³ 5+9	Paviršinių nuotekų tvarkymas
		gavyba	pristatymas	Iš viso 3+4	surinkimas	valymas	nuotekų dumblo tvarkymas	Iš viso 6+7+8		
1	2	3	4	5	6	7	8	9	10	11
1.	vartotojams, perkantiems paslaugas bute:	x	x	x	x	x	x	x	x	x
1.1.	Bazinė kaina	0.28	0.60	0.88	0.43	0.45	0.28	1.16	2.04	x
1.2.	Kainos pokytis	0.06	0.14	0.20	0.22	0.16	0.06	0.44	0.64	x
1.3.	Perskaičiuota kaina	0.34	0.74	1.08	0.65	0.61	0.34	1.60	2.68	x
2.	vartotojams, perkantiems paslaugas individualiame name:	x	x	x	x	x	x	x	x	x
2.1.	Bazinė kaina	0.28	0.59	0.87	0.42	0.44	0.27	1.13	2.00	x
2.2.	Kainos pokytis	0.06	0.14	0.20	0.22	0.16	0.06	0.44	0.64	x
2.3.	Perskaičiuota kaina	0.34	0.73	1.07	0.64	0.60	0.33	1.57	2.64	x
3.	vartotojams, perkantiems paslaugas daugiabučio namo arba individualių gyvenamųjų namų bendrijų įvade:	x	x	x	x	x	x	x	x	x
3.1.	Bazinė kaina	0.27	0.59	0.86	0.42	0.44	0.27	1.13	1.99	x
3.2.	Kainos pokytis	0.06	0.14	0.20	0.22	0.16	0.06	0.44	0.64	x
3.3.	Perskaičiuota kaina	0.33	0.73	1.06	0.64	0.60	0.33	1.57	2.63	x
4.	abonentams, perkantiems geriamąjį vandenį, skirtą patalpoms šildyti ir tiekiamą vartotojams ir abonentams bei geriamąjį vandenį, skirtą karštam vandeniui ruošti ir tiekiamą vartotojams:	x	x	x	x	x	x	x	x	x
4.1.	Bazinė kaina	0.27	0.59	0.86	0.42	0.44	0.27	1.13	1.99	x
4.2.	Kainos pokytis	0.06	0.14	0.20	0.22	0.16	0.06	0.44	0.64	x
4.3.	Perskaičiuota kaina	0.33	0.73	1.06	0.64	0.60	0.33	1.57	2.63	x
5.	abonentams, perkantiems geriamojo vandens tiekimo ir nuotekų tvarkymo paslaugas buitims ir komerciniams poreikiams bei perkantys geriamąjį vandenį, skirtą karštam vandeniui ruošti ir tiekiamą abonentams:	x	x	x	x	x	x	x	x	x
5.1.	Bazinė kaina	0.38	0.59	0.97	0.42	0.44	0.27	1.13	2.10	x
5.2.	Kainos pokytis	0.06	0.14	0.20	0.22	0.16	0.06	0.44	0.64	x
5.3.	Perskaičiuota kaina	0.44	0.73	1.17	0.64	0.60	0.33	1.57	2.74	x
6.	abonentams, perkantiems geriamąjį vandenį, skirtą supilstyti į tarą ir parduoti:	x	x	x	x	x	x	x	x	x
6.1.	Bazinė kaina			0.00				0.00	0.00	x
6.2.	Kainos pokytis			0.00				0.00	0.00	x
6.3.	Perskaičiuota kaina	0.00	0.00	0.00	0.00	0.00	0.00	0.00	0.00	x
7.	sezoniniams abonentams:	x	x	x	x	x	x	x	x	x
7.1.	Bazinė kaina			0.00				0.00	0.00	x
7.2.	Kainos pokytis			0.00				0.00	0.00	x
7.3.	Perskaičiuota kaina	0.00	0.00	0.00	0.00	0.00	0.00	0.00	0.00	x
8.	abonentai, perkantys paviršinių nuotekų tvarkymo paslaugas:	x	x	x	x	x	x	x	x	x
8.1.	Bazinė kaina	x	x	x	x	x	x	x	x	0.25
8.2.	Kainos pokytis	x	x	x	x	x	x	x	x	0.07
8.3.	Perskaičiuota kaina	x	x	x	x	x	x	x	x	0.32

UAB "Šiaulių vandenys"

(Ukio subjekto pavadinimas)

PERSKAIČIUOTOS BAZINĖS KAINOS (Skyriaus skaičiavimai)

Eil. Nr.	Kainos	Vandens tiekimas, Eur/m ³			Nuotekų tvarkymas, Eur/m ³				Geriamojo vandens tiekimas ir nuotekų tvarkymas, Eur/m ³ 5+9	Paviršinių nuotekų tvarkymas
		gavyba	pristatymas	Iš viso 3+4	surinkimas	valymas	nuotekų dumblo tvarkymas	Iš viso 6+7+8		
1	2	3	4	5	6	7	8	9	10	11
1.	vartotojams, perkantiems paslaugas bute:	x	x	x	x	x	x	x	x	x
1.1.	Bazinė kaina	0.28	0.60	0.88	0.43	0.45	0.28	1.16	2.04	x
1.2.	Kainos pokytis	0.06	0.15	0.21	0.23	0.18	0.16	0.57	0.78	x
1.3.	Perskaičiuota kaina	0.34	0.75	1.09	0.66	0.63	0.44	1.73	2.82	x
2.	vartotojams, perkantiems paslaugas individualiame name:	x	x	x	x	x	x	x	x	x
2.1.	Bazinė kaina	0.28	0.59	0.87	0.42	0.44	0.27	1.13	2.00	x
2.2.	Kainos pokytis	0.06	0.15	0.21	0.23	0.18	0.16	0.57	0.78	x
2.3.	Perskaičiuota kaina	0.34	0.74	1.08	0.65	0.62	0.43	1.70	2.78	x
3.	vartotojams, perkantiems paslaugas daugiabučio namo arba individualių gyvenamųjų namų bendrijų įvade:	x	x	x	x	x	x	x	x	x
3.1.	Bazinė kaina	0.27	0.59	0.86	0.42	0.44	0.27	1.13	1.99	x
3.2.	Kainos pokytis	0.06	0.15	0.21	0.23	0.18	0.16	0.57	0.78	x
3.3.	Perskaičiuota kaina	0.33	0.74	1.07	0.65	0.62	0.43	1.70	2.77	x
4.	abonentams, perkantiems geriamąjį vandenį, skirtą patalpoms šildyti ir tiekiamą vartotojams ir abonentams perkantiems geriamąjį vandenį, skirtą karštam vandeniui ruošti ir tiekiamą vartotojams:	x	x	x	x	x	x	x	x	x
4.1.	Bazinė kaina	0.27	0.59	0.86	0.42	0.44	0.27	1.13	1.99	x
4.2.	Kainos pokytis	0.06	0.15	0.21	0.23	0.18	0.16	0.57	0.78	x
4.3.	Perskaičiuota kaina	0.33	0.74	1.07	0.65	0.62	0.43	1.70	2.77	x
5.	abonentams, perkantiems geriamąjį vandenį, skirtą patalpoms šildyti ir tiekiamą vartotojams ir abonentams perkantiems geriamąjį vandenį, skirtą karštam vandeniui ruošti ir tiekiamą abonentams:	x	x	x	x	x	x	x	x	x
5.1.	Bazinė kaina	0.38	0.59	0.97	0.42	0.44	0.27	1.13	2.10	x
5.2.	Kainos pokytis	0.06	0.15	0.21	0.23	0.18	0.16	0.57	0.78	x
5.3.	Perskaičiuota kaina	0.44	0.74	1.18	0.65	0.62	0.43	1.70	2.88	x
6.	abonentams, perkantiems geriamąjį vandenį, skirtą papildyti į tarą ir parduoti:	x	x	x	x	x	x	x	x	x
6.1.	Bazinė kaina			0.00				0.00	0.00	x
6.2.	Kainos pokytis			0.00					0.00	x
6.3.	Perskaičiuota kaina	0.00	0.00	0.00	0.00	0.00	0.00	0.00	0.00	x
7.	sezoniniams abonentams:	x	x	x	x	x	x	x	x	x
7.1.	Bazinė kaina			0.00				0.00	0.00	x
7.2.	Kainos pokytis			0.00				0.00	0.00	x
7.3.	Perskaičiuota kaina	0.00	0.00	0.00	0.00	0.00	0.00	0.00	0.00	x
8.	abonentai, perkantys paviršinių nuotekų tvarkymo paslaugas:	x	x	x	x	x	x	x	x	x
8.1.	Bazinė kaina	x	x	x	x	x	x	x	x	0.25
8.2.	Kainos pokytis	x	x	x	x	x	x	x	x	0.08
8.3.	Perskaičiuota kaina	x	x	x	x	x	x	x	x	0.33

VALSTYBINĖ ENERGETIKOS REGULIAVIMO TARYBA

NUTARIMAS

DĖL UAB „ŠIAULIŲ VANDENYS“ PERSKAIČIUOTŲ GERIAMOJO VANDENS TIEKIMO IR NUOTEKŲ TVARKYMO BEI PAVIRŠINIŲ NUOTEKŲ TVARKYMO PASLAUGŲ BAZINIŲ KAINŲ DERINIMO

2022 m. d. Nr. O3E-
Vilnius

Vadovaudamasi Lietuvos Respublikos geriamojo vandens tiekimo ir nuotekų tvarkymo įstatymo 9 straipsnio 1 dalies 3 ir 4 punktais, 34 straipsniu, Geriamojo vandens tiekimo ir nuotekų tvarkymo bei paviršinių nuotekų tvarkymo paslaugų kainų nustatymo metodika, patvirtinta Valstybinės energetikos reguliavimo tarybos (toliau – Taryba) 2006 m. gruodžio 21 d. nutarimu Nr. O3-92 „Dėl Geriamojo vandens tiekimo ir nuotekų tvarkymo bei paviršinių nuotekų tvarkymo paslaugų kainų nustatymo metodikos patvirtinimo“, įvertinusi 2022 m. kovo 1 d. raštu Nr. S-501 „Dėl UAB „Šiaulių vandenys“ geriamojo vandens tiekimo ir nuotekų tvarkymo bei paviršinių nuotekų tvarkymo paslaugų perskaičiuotų bazinių kainų derinimo“ pateiktą prašymą, 2022 m. gegužės 3 d. el. paštu „Dėl duomenų tikslinimo“ (registracijos Nr. R1-5876), 2022 m. gegužės 6 d. raštu Nr. S-1239 „Dėl papildomų technologinio kuro sąnaudų įvertinimo perskaičiuojamose bazinėse kainose“,

2022 m. gegužės 13 d. raštu Nr. S-1331 „Dėl darbo užmokesčio sąnaudų vertinimo perskaičiuojamose bazinėse kainose“ pateiktą papildomą informaciją ir duomenis bei atsižvelgdama į Tarybos Šilumos ir vandens departamento Vandens skyriaus 2022 m. gegužės d. pažymą Nr. O5E- „Dėl UAB „Šiaulių vandenys“ perskaičiuotų geriamojo vandens tiekimo ir nuotekų tvarkymo bei paviršinių nuotekų tvarkymo paslaugų bazinių kainų derinimo“, Taryba n u t a r i a:

1. Derinti UAB „Šiaulių vandenys“ perskaičiuotas geriamojo vandens tiekimo ir nuotekų tvarkymo bei paviršinių nuotekų tvarkymo paslaugų bazines kainas (be pridėtinės vertės mokesčio):

1.1. perskaičiuotą geriamojo vandens tiekimo ir nuotekų tvarkymo paslaugų bazinę kainą vartotojams, perkantiems geriamojo vandens tiekimo ir nuotekų tvarkymo paslaugas bute – 2,82 Eur/m³, iš šio skaičiaus:

1.1.1. geriamojo vandens tiekimo – 1,09 Eur/m³;

1.1.2. nuotekų tvarkymo – 1,73 Eur/m³, iš šio skaičiaus:

1.1.2.1. nuotekų surinkimo – 0,66 Eur/m³;

1.1.2.2. nuotekų valymo – 0,63 Eur/m³;

1.1.2.3. nuotekų dumblo tvarkymo – 0,44 Eur/m³;

1.2. perskaičiuotą geriamojo vandens tiekimo ir nuotekų tvarkymo paslaugų bazinę kainą vartotojams, perkantiems geriamojo vandens tiekimo ir nuotekų tvarkymo paslaugas individualių gyvenamųjų namų ar kitų patalpų, skirtų asmeninėms, šeimos ar namų reikmėms, įvaduose – 2,78 Eur/m³, iš šio skaičiaus:

1.2.1. geriamojo vandens tiekimo – 1,08 Eur/m³;

1.2.2. nuotekų tvarkymo – 1,70 Eur/m³, iš šio skaičiaus:

1.2.2.1. nuotekų surinkimo – 0,65 Eur/m³;

1.2.2.2. nuotekų valymo – 0,62 Eur/m³;

1.2.2.3. nuotekų dumblo tvarkymo – 0,43 Eur/m³;

1.3. perskaičiuotą geriamojo vandens tiekimo ir nuotekų tvarkymo paslaugų bazinę kainą abonentams, perkantiems geriamojo vandens tiekimo ir nuotekų tvarkymo paslaugas buities ir komerciniams poreikiams bei perkantiems geriamąjį vandenį, skirtą karštam vandeniui ruošti ir tiekiamą abonentams – 2,88 Eur/m³, iš šio skaičiaus:

1.3.1 geriamojo vandens tiekimo – 1,18 Eur/m³;

1.3.2. nuotekų tvarkymo – 1,70 Eur/m³, iš šio skaičiaus:

1.3.2.1. nuotekų surinkimo – 0,65 Eur/m³;

1.3.2.2. nuotekų valymo – 0,62 Eur/m³;

1.3.2.3. nuotekų dumblo tvarkymo – 0,43 Eur/m³;

1.4. perskaičiuotą geriamojo vandens tiekimo ir nuotekų tvarkymo paslaugų bazinę kainą abonentams, perkantiems geriamąjį vandenį, skirtą patalpoms šildyti ir tiekiamą vartotojams ir abonentams bei geriamąjį vandenį, skirtą karštam vandeniui ruošti ir tiekiamą vartotojams, ir vartotojų kategorijai, perkančiai paslaugas daugiabučių gyvenamųjų namų arba individualių gyvenamųjų namų bendrijų įvade – 2,77 Eur/m³, iš šio skaičiaus:

1.4.1. geriamojo vandens tiekimo – 1,07 Eur/m³;

1.4.2. nuotekų tvarkymo – 1,70 Eur/m³, iš šio skaičiaus:

1.4.2.1. nuotekų surinkimo – 0,65 Eur/m³;

1.4.2.2. nuotekų valymo – 0,62 Eur/m³;

1.4.2.3. nuotekų dumblo tvarkymo – 0,43 Eur/m³;

1.5. perskaičiuotą paviršinių nuotekų tvarkymo paslaugų bazinę kainą abonentams, perkantiems paviršinių nuotekų tvarkymo paslaugas – 0,33 Eur/m³.

2. Nustatyti, kad:

2.1. taikomos Valstybinės kainų ir energetikos kontrolės komisijos 2019 m. balandžio 26 d. nutarimu Nr. O3E-126 „Dėl UAB „Šiaulių vandenys“ geriamojo vandens tiekimo ir nuotekų tvarkymo bei paviršinių nuotekų tvarkymo paslaugų bazinių kainų derinimo“ suderintos nuotekų valymo kainos abonentams už padidėjusią ir savitąją taršą, nuotekų dumblo tvarkymo technologinėse grandyse kainos bei atsiskaitomųjų apskaitos prietaisų priežiūros ir vartotojų aptarnavimo paslaugos bazinės kainos;

2.2. šio nutarimo 1 punkte nurodytos perskaičiuotos geriamojo vandens tiekimo ir nuotekų tvarkymo bei paviršinių nuotekų tvarkymo paslaugų bazinės kainos galioja 12 mėnesių nuo šių kainų įsigaliojimo dienos.

Šis nutarimas gali būti skundžiamas Lietuvos Respublikos administracinių bylų teisenos įstatymo nustatyta tvarka ir sąlygomis.

Tarybos pirmininkas

DETALŪS METADUOMENYS

Dokumento sudarytojas (-ai)	Valstybinė energetikos reguliavimo taryba 188706554, Verkių g. 25C-1, Vilnius
Dokumento pavadinimas (antraštė)	DĖL UAB „ŠIAULIŲ VANDENYS“ PERSKAIČIUOTŲ GERIAMOJO VANDENS TIEKIMO IR NUOTEKŲ TVARKYMO BEI PAVIRŠINIŲ NUOTEKŲ TVARKYMO PASLAUGŲ BAZINIŲ KAINŲ DERINIMO
Dokumento registracijos data ir numeris	2022-05-24 Nr. O5E-703
Dokumento gavimo data ir dokumento gavimo registracijos numeris	–
Dokumento specifikacijos identifikavimo žymuo	ADOC-V1.0
Parašo paskirtis	Pasirašymas
Parašą sukūrusio asmens vardas, pavardė ir pareigos	Asta Rimkevičiūtė, Patarėja, Vandens skyrius
Sertifikatas išduotas	ASTA RIMKEVIČIŪTĖ, Valstybinė energetikos reguliavimo taryba LT
Parašo sukūrimo data ir laikas	2022-05-24 15:21:53 (GMT+03:00)
Parašo formatas	XAdES-T
Laiko žymoje nurodytas laikas	2022-05-24 15:22:09 (GMT+03:00)
Informacija apie sertifikavimo paslaugų teikėją	ADIC CA-B, Asmens dokumentu israsymo centras prie LR VRM LT
Sertifikato galiojimo laikas	2019-07-25 10:07:57 – 2022-07-24 10:07:57
Informacija apie būdus, naudotus metaduomenų vientisumui užtikrinti	"Registravimas" paskirties metaduomenų vientisumas užtikrintas naudojant "RCSC IssuingCA, VI Registru centras - i.k. 124110246 LT" išduotą sertifikatą "Dokumentų valdymo sistema Avily, Valstybinė energetikos reguliavimo taryba į.k. 188706554 LT", sertifikatas galioja nuo 2020-05-22 11:50:44 iki 2023-05-22 11:50:44
Pagrindinio dokumento priedų skaičius	2
Pagrindinio dokumento pridedamų dokumentų skaičius	–
Priedamo dokumento sudarytojas (-ai)	–
Priedamo dokumento pavadinimas (antraštė)	–
Priedamo dokumento registracijos data ir numeris	–
Programinės įrangos, kuria naudojantis sudarytas elektroninis dokumentas, pavadinimas	Dokumentų valdymo sistema Avily, versija 3.5.59
Informacija apie elektroninio dokumento ir elektroninio (-ių) parašo (-ų) tikrinimą (tikrinimo data)	Atitinka specifikacijos keliamus reikalavimus. Visi dokumente esantys elektroniniai parašai galioja (2022-05-24 16:48:30)
Paieškos nuoroda	–
Papildomi metaduomenys	Nuorašą suformavo 2022-05-24 16:48:30 Dokumentų valdymo sistema Avily